8. Direktwahl des Europäischen Parlaments 2014

Friesland

Landkreis (Niedersachsen in Deutschland)

Amtlicher Gemeindeschlüssel (AGS): 03 455 000

Friesland

Wahl lokal

Daten und Fakten

rund um die

Europawahl

25.05.2014

Inhalt

	Blatt
Teilnehmende Parteien (mit Parteilogos)	2
Erläuterungen des Wahlrechts	3
Gesamtergebnisse aller im Landkreis befindlichen Orte	4
Grafik: Wahlergebnisse auf Landkarte	5
Überblick (Diagramm)	6
Ergebnisvergleich mit letzter Europawahl	7
Stimmzettel-Muster	8
Strukturdaten 2014 der Bevölkerung im Landkreis	10

Zusammenstellung: Rudolf Perkams
(siehe Impressum auf Blatt 2)

Quelle: Amtlich veröffentlichte Ergebnisse
(Presse, Internet)

Teilnehmende Parteien in Niedersachsen

In den Ergebnistabellen sind die Parteien in dieser Reihenfolge aufgeführt (wie auf dem Stimmzettel)

	Kurzbezeichnung	Langbezeichnung der Partei
D1	**CDU**	Christlich Demokratische Union Deutschlands in Nds.
D2	**SPD**	Sozialdemokratische Partei Deutschlands
D3	**GRÜNE**	BÜNDNIS 90 / DIE GRÜNEN
D4	**FDP**	Freie Demokratische Partei
D5	**DIE LINKE.**	DIE LINKE.
D6	**Tierschutzpartei**	PARTEI MENSCH UMWELT TIERSCHUTZ
D7	**PIRATEN**	Piratenpartei Deutschland
D8	**REP**	DIE REPUBLIKANER
D9	**Familie**	Familien-Partei Deutschlands
D10	**FREIE WÄHLER**	FREIE WÄHLER
D11	**PBC**	Partei Bibeltreuer Christen
D12	**Volksabstimmung**	Ab jetzt - Demokratie durch Volksabstimmung - Politik für die Menschen
D13	**ödp**	Ökologisch-Demokratische Partei
D14	**AUF**	Partei für Arbeit, Umwelt und Familie, Christen für Deutschland
D15	**CM**	CHRISTLICHE MITTE
D16	**DKP**	Deutsche Kommunistische Partei
D17	**Bayernpartei**	Bayernpartei
D18	**PSG**	Partei für Soziale Gleichheit, Sektion der Vierten Internationale
D19	**BüSo**	Bürgerrechtsbewegung Solidarität
D20	**AfD**	Alternative für Deutschland
D21	**PRO NRW**	Bürgerbewegung pro Nordrhein-Westfalen
D22	**MLPD**	Marxistisch-Leninistische Partei Deutschlands
D23	**NPD**	Nationaldemokretische Partei Deutschlands
D24	**Die PARTEI**	Partei für Arbeit, Rechtsstaat, Tierschutz und basisdemokr. Initiative

Logos der teilnehmenden Parteien

Zusammenstellung:
Rudolf Perkams
Mitscherlichstraße 56
26382 Wilhelmshaven
Telefon: 04421/918001 (AB)
E-Mail: rudolf@perkams.eu

Er leitete als kommunaler Beamter das Wahlamt Wilhelmshaven von 1986 bis zur hinausgeschobenen Pensionierung 2014. In dieser Zeit organisierte er 6 Europawahlen, 8 Bundestagswahlen, 7 Landtagswahlen und insgesamt 24 kommunale Wahlen.

Sollte durch irgendeine Formulierung oder Gestaltung der Eindruck einer Parteilichkeit entstehen, so erfolgt diese ohne jede Absicht. Diagramme und Grafiken enthalten zur Anschaulichkeit nur die stimmenbesten Parteien.

Rechtsgrundlagen

Wahlrecht: Europawahlgesetz und Europawahlordnung (mit Einbeziehung des Bundeswahlgesetzes)

Sitzverteilung

Anzahl Sitze: 96 Sitze für Deutschland (Europäisches Parlament: 751 Sitze insgesamt)

Sperrklausel: keine vorhanden (bereits zur Europawahl 2014 vom Bundesverfassungsgericht für ungültig erklärt); Pläne für Neuregelung nicht verwirklicht

Zuordnung: Divisorverfahren mit Standardrundung (Sainte-Laguë/Schepers-Verfahren)

Wählerverzeichnis

Herkunft: Deutsche; ferner auf Antrag hier wohnhafte Staatsangehörige eines Mitgliedstaates der Europäischen Union (kein Antrag notwendig, wenn bereits bei der Europawahl vor 5 Jahren in einem deutschen Wählerverzeichnis aufgenommen und kein zwischenzeitlicher Fortzug ins Ausland)

Entscheidung: bei Eintragung im deutschen Wählerverzeichnis dann keine Wahl im anderen EU-Staat möglich (Strafbarkeit bei doppelter Stimmabgabe)

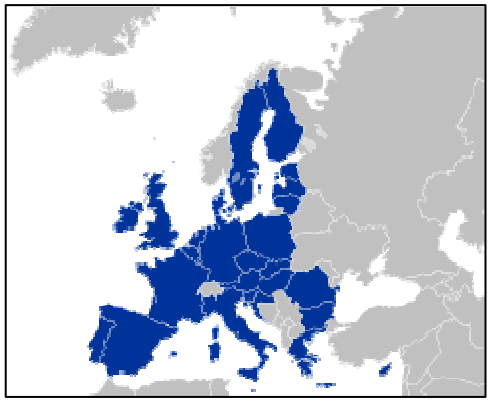

Europäische Union zur Europawahl 2014

Mindestalter: Vollendung des 18. Lebensjahres am Wahltag (Wählbarkeit: Vollendung des 18. Lebensjahres)

Wohnsitz: seit mindestens 3 Monaten in Deutschland gemeldet bzw. ständiger Aufenthalt (auf Antrag auch außerhalb der Europäischen Union wohnhafte Deutsche: Eintragung im Wählerverzeichnis des letzten Wohnortes vor dem Fortzug)

Zuordnung: entsprechend der Adresse des Wohnsitzes in dem zugehörigen Wahlbezirk des Ortes

Erfassung: Eintragung im Wählerverzeichnis dieses Wahlbezirks am 42. Tag vor der Wahl (bei nachträglichem Umzug oder Fortzug eine Korrektur nur noch in bestimmten Fällen)

Wahlablauf

Wahlzeit: in Deutschland von 8.00 bis 18.00 Uhr

Wahlsystem: Jede wählende Person hatte eine Stimme.

Briefwahl: keine personenbezogene Einschränkungen

Stimmzettel: einheitlich in Niedersachsen

Wahlgebiet

Wahlkreis: Landkreis Friesland (insgesamt)

Einteilung: 8 kreisangehörige Gemeinden

Organisation

Veröffentlichung: im Internet www.friesland.de

Software: Votemanager von vote-iT-GmbH, Aachen

Definitionen

Wahlberechtigte: Unterscheidung nach Art der Teilnahme:
A1 = Wahlraum (ohne Antrag auf Briefwahl)
A2 = Briefwahl (Unterlagen beantragt und übermittelt; Sperre im Wählerzeichnis)
A3 = nachträglich am Wahltag erfasst
A = insges. (alle Pers. im Wählerverzeichnis)

Wählende: Wahlraum: Stimmzettel-Einwurf in Wahlurne
Wahlbriefe: Zustellung an Wahlbehörde spätestens bis 18:00 Uhr am Wahltag (Zulassung eingegangener Wahlbriefe nur bei förmlicher Korrektheit)

Bekanntgabe

Ergebnisse: nach erster Plausibilitätsprüfung der eingegangenen Wahldaten sofort im Internet

Gültigkeit: zunächst nur vorläufig bis zur endgültigen Entscheidung des Wahlausschusses

Europawahl am 25.05.2014 im Friesland

Ergebnisse

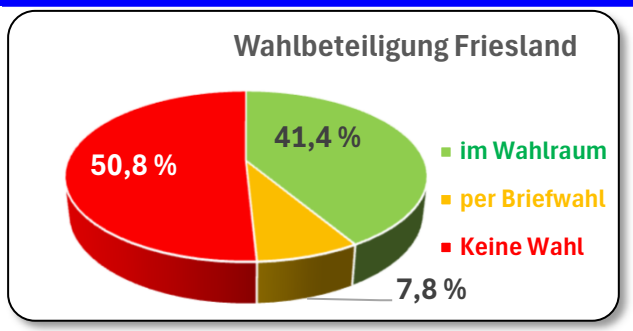

Fläche 2014	km²	Anteil
insgesamt:	609,11	↰
dar. Siedlung	69,58	11,4 %
dar. Verkehr	30,56	5,0 %
dar. Vegetation	493,09	81,0 %

Wetter

mittags am Wahltag

Temperatur: 20°

Bewölkung: heiter

	Amtl. Gemeindeschlüssel	03 455 000		03 455 025		03 455 007		03 455 014		03 455 015		03 455 026		03 455 020		03 455 021		03 455 027	
	Gebietskörperschaft	Landkreis Friesland		Gemeinde Bockhorn		Stadt Jever		Gemeinde Sande		Stadt Schortens		Stadt Varel		Gemeinde Wangerland		Gemeinde Wangerooge		Gemeinde Zetel	
	Urnenwahl und Briefwahl	insgesamt		insgesamt		insgesamt		insgesamt		insgesamt		insgesamt		insgesamt		insgesamt		insgesamt	
	Wählerverzeichnis																		
A	Wahlberechtigte P.	80 352	↰	6 902	↰	####	↰	7 338	↰	####	↰	#####	↰	7 813	↰	1 173	↰	9 410	↰
B	Wählende Personen	39 529	49,19 %	2 703	39,16 %	####	44,09 %	####	54,22 %	####	42,07 %	#####	58,19 %	4 261	54,54 %	798	68,03 %	4 312	45,82 %
	Auszählungen																		
C	ungültige Stimmen	579		35	1,29 %	47	0,94 %	74	1,86 %	70	1,00 %	214	1,87 %	62	1,46 %	10	1,25 %	67	1,55 %
D	gültige Stimmen	38 950	↰	2 668	↰	####	↰	####	↰	####	↰	#####	↰	4 199	↰	788	↰	4 245	↰
D1	CDU	13 743	35,28 %	965	36,17 %	####	37,37 %	####	31,06 %	####	36,18 %	3 680	32,76 %	1 815	43,22 %	288	36,55 %	1 413	33,29 %
D2	SPD	14 197	36,45 %	882	33,06 %	####	32,55 %	####	41,95 %	####	35,26 %	4 200	37,39 %	1 485	35,37 %	270	34,26 %	1 656	39,01 %
D3	GRÜNE	4 000	10,27 %	288	10,79 %	577	11,63 %	365	9,35 %	693	9,97 %	1 277	11,37 %	289	6,88 %	102	12,94 %	409	9,63 %
D4	FDP	1 274	3,27 %	121	4,54 %	217	4,37 %	110	2,82 %	202	2,91 %	354	3,15 %	112	2,67 %	21	2,66 %	137	3,23 %
D5	DIE LINKE.	1 305	3,35 %	107	4,01 %	139	2,80 %	129	3,30 %	209	3,01 %	452	4,02 %	83	1,98 %	32	4,06 %	154	3,63 %
D6	Tierschutzpartei	537	1,38 %	37	1,39 %	55	1,11 %	46	1,18 %	103	1,48 %	158	1,41 %	51	1,21 %	15	1,90 %	72	1,70 %
D7	PIRATEN	403	1,03 %	24	0,90 %	39	0,79 %	38	0,97 %	86	1,24 %	137	1,22 %	25	0,60 %	6	0,76 %	48	1,13 %
D8	REP	70	0,18 %	3	0,11 %	6	0,12 %	8	0,20 %	13	0,19 %	19	0,17 %	11	0,26 %	6	0,76 %	4	0,09 %
D9	Familie	219	0,56 %	15	0,56 %	17	0,34 %	29	0,74 %	26	0,37 %	80	0,71 %	16	0,38 %	10	1,27 %	26	0,61 %
D10	FREIE WÄHLER	177	0,45 %	14	0,52 %	19	0,38 %	13	0,33 %	18	0,26 %	66	0,59 %	26	0,62 %	3	0,38 %	18	0,42 %
D11	PBC	42	0,11 %	3	0,11 %	7	0,14 %	5	0,13 %	10	0,14 %	15	0,13 %	2	0,05 %	0	0,00 %	0	0,00 %
D12	Volksabstimmung	73	0,19 %	5	0,19 %	5	0,10 %	6	0,15 %	18	0,26 %	26	0,23 %	5	0,12 %	3	0,38 %	5	0,12 %
D13	ödp	60	0,15 %	12	0,45 %	13	0,26 %	7	0,18 %	6	0,09 %	15	0,13 %	5	0,12 %	1	0,13 %	1	0,02 %
D14	AUF	28	0,07 %	5	0,19 %	4	0,08 %	4	0,10 %	5	0,07 %	5	0,04 %	1	0,02 %	0	0,00 %	4	0,09 %
D15	CM	17	0,04 %	2	0,07 %	4	0,08 %	2	0,05 %	4	0,06 %	4	0,04 %	0	0,00 %	1	0,13 %	0	0,00 %
D16	DKP	23	0,06 %	1	0,04 %	2	0,04 %	3	0,08 %	6	0,09 %	8	0,07 %	3	0,07 %	0	0,00 %	0	0,00 %
D17	Bayernpartei	18	0,05 %	2	0,07 %	1	0,02 %	3	0,08 %	6	0,09 %	3	0,03 %	0	0,00 %	1	0,13 %	2	0,05 %
D18	PSG	10	0,03 %	1	0,04 %	2	0,04 %	1	0,03 %	0	0,00 %	3	0,03 %	2	0,05 %	1	0,13 %	0	0,00 %
D19	BüSo	6	0,02 %	0	0,00 %	3	0,06 %	1	0,03 %	1	0,01 %	1	0,01 %	0	0,00 %	0	0,00 %	0	0,00 %
D20	AfD	2 331	5,98 %	153	5,73 %	348	7,01 %	240	6,15 %	502	7,22 %	606	5,39 %	225	5,36 %	19	2,41 %	238	5,61 %
D21	PRO NRW	15	0,04 %	3	0,11 %	1	0,02 %	0	0,00 %	6	0,09 %	2	0,02 %	1	0,02 %	0	0,00 %	2	0,05 %
D22	MLPD	14	0,04 %	0	0,00 %	1	0,02 %	1	0,03 %	1	0,01 %	9	0,08 %	1	0,02 %	0	0,00 %	1	0,02 %
D23	NPD	226	0,58 %	14	0,52 %	21	0,42 %	26	0,67 %	42	0,60 %	60	0,53 %	21	0,50 %	6	0,76 %	36	0,85 %
D24	Die PARTEI	162	0,42 %	11	0,41 %	11	0,22 %	17	0,44 %	28	0,40 %	53	0,47 %	20	0,48 %	3	0,38 %	19	0,45 %

Europawahl 2014 — Graphischer Überblick

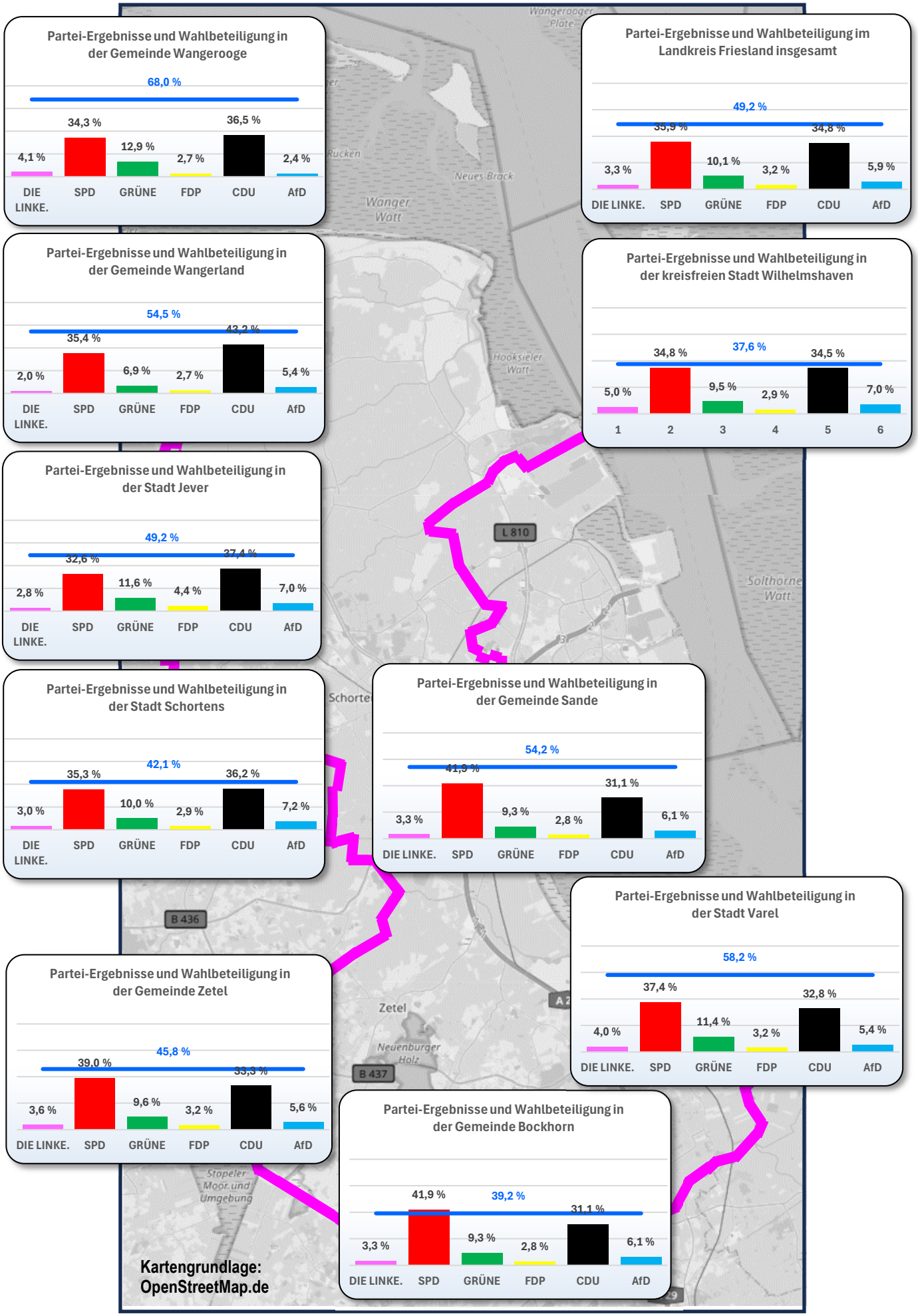

%-Ergebnisse der stimmenstärksten Parteien im Landkreis Friesland

	DIE LINKE.	SPD	GRÜNE	FDP	CDU	AfD
Landkreis insgesamt	**3,4 %**	**36,4 %**	**10,3 %**	**3,3 %**	**35,3 %**	**6,0 %**
Gemeinde Bockkhorn	4,0 %	33,1 %	10,8 %	4,5 %	36,2 %	5,7 %
Stadt Jever	2,8 %	32,6 %	11,6 %	4,4 %	37,4 %	7,0 %
Gemeinde Sande	3,3 %	41,9 %	9,3 %	2,8 %	31,1 %	6,1 %
Stadt Schortens	3,0 %	35,3 %	10,0 %	2,9 %	36,2 %	7,2 %
Stadt Varel	4,0 %	37,4 %	11,4 %	3,2 %	32,8 %	5,4 %
Gemeinde Wangerland	2,0 %	35,4 %	6,9 %	2,7 %	43,2 %	5,4 %
Gemeinde Wangerooge	4,1 %	34,3 %	12,9 %	2,7 %	36,5 %	2,4 %
Gemeinde Zetel	3,6 %	39,0 %	9,6 %	3,2 %	33,3 %	5,6 %

Friesland — Vergleich der Europawahlen 2009 und 2014

Veränderung 2014 gegenüber 2009 in den Prozentanteilen mit Briefwahl

	DIE LINKE.	SPD	GRÜNE	FDP	CDU	AfD
	2009 2014	2009 ###	### 2014	2009 2014	2009 2014	2009 2014
Landkreis insgesamt	3,4 %	36,4 %	10,3 %	3,3 %	35,3 %	6,0 %
Gemeinde Bockkhorn	4,0 %					5,7 %
Stadt Jever	2,8 %					7,0 %
Gemeinde Sande	3,3 %					6,1 %
Stadt Schortens	3,0 %	35,3 %	10,0 %	2,9 %	36,2 %	7,2 %
Stadt Varel	4,0 %	37,4 %	11,4 %	3,2 %	32,8 %	5,4 %
emeinde Wangerland	2,0 %	35,4 %	6,9 %	2,7 %	43,2 %	5,4 %
meinde Wangerooge	4,1 %	34,3 %	12,9 %	2,7 %	36,5 %	2,4 %
Gemeinde Zetel	3,6 %	39,0 %	9,6 %	3,2 %	33,3 %	5,6 %

Die Werte von 2009 sind noch nicht in dieser Datei eingespeist.

Da für alle Landkreise und kreisfreie Städte in Niedersachsen der gleiche Stimmzettel galt, organisierte die Niedersächsische Landeswahlleitung auf Wunsch den gemeinsamen Druck dieser Stimmzettel.
Wegen der Vielzahl der teilnehmenden Parteien war die Länge des Stimmzettels eine drucktechnische Herausforderung. Es gab mehrere Vorgaben für Herstellung und Qualität.

Vorgaben waren das DIN-A-4-Querformat, ein oberer Rand von 5,5 cm und eine Kästchenhöhe von 2 cm für jede Partei. So war es möglich, Stimmzettelschablonen für Blinde herzustellen. Rechts oben wurde der Stimmzettel für das Einlegen des Stimmzettels in die Schablone abgeschnitten. Weitere Merkmale des Stimmzettels: 100 % Altpapier, Gewicht 90 g/qm, Opazität 98 %.

Verkleinerung

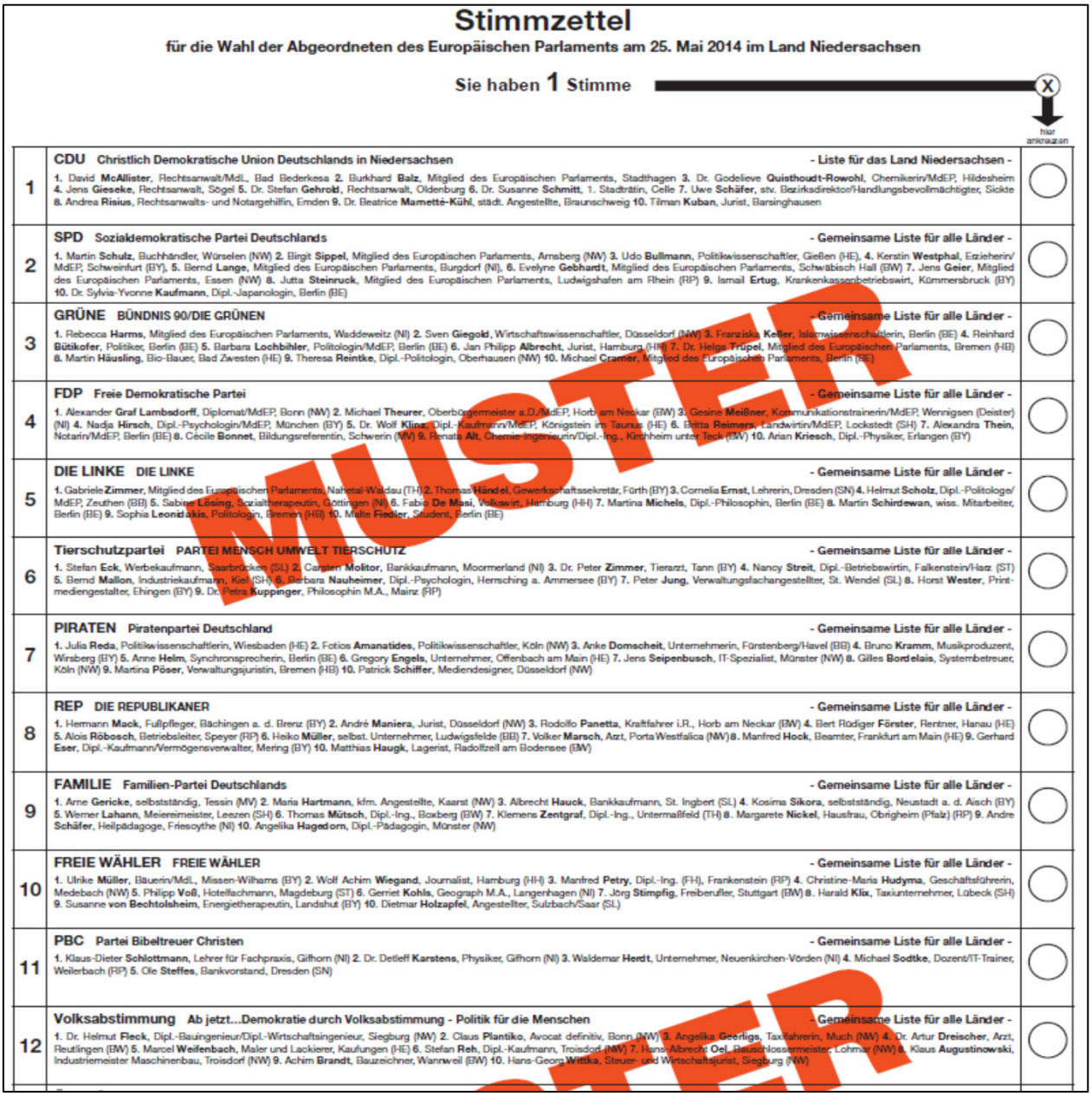

Stimmzettel

für die Wahl der Abgeordneten des Europäischen Parlaments am 25. Mai 2014 im Land Niedersachsen

Sie haben 1 Stimme — X — hier ankreuzen

1	**CDU** Christlich Demokratische Union Deutschlands in Niedersachsen — - Liste für das Land Niedersachsen - 1. David **McAllister**, Rechtsanwalt/MdL, Bad Bederkesa 2. Burkhard **Balz**, Mitglied des Europäischen Parlaments, Stadthagen 3. Dr. Godelieve **Quisthoudt-Rowohl**, Chemikerin/MdEP, Hildesheim 4. Jens **Gieseke**, Rechtsanwalt, Sögel 5. Dr. Stefan **Gehrold**, Rechtsanwalt, Oldenburg 6. Dr. Susanne **Schmitt**, 1. Stadträtin, Celle 7. Uwe **Schäfer**, stv. Bezirksdirektor/Handlungsbevollmächtigter, Sickte 8. Andrea **Risius**, Rechtsanwalts- und Notargehilfin, Emden 9. Dr. Beatrice **Mametté-Kühl**, städt. Angestellte, Braunschweig 10. Tilman **Kuban**, Jurist, Barsinghausen	◯
2	**SPD** Sozialdemokratische Partei Deutschlands — - Gemeinsame Liste für alle Länder - 1. Martin **Schulz**, Buchhändler, Würselen (NW) 2. Birgit **Sippel**, Mitglied des Europäischen Parlaments, Arnsberg (NW) 3. Udo **Bullmann**, Politikwissenschaftler, Gießen (HE), 4. Kerstin **Westphal**, Erzieherin/MdEP, Schweinfurt (BY), 5. Bernd **Lange**, Mitglied des Europäischen Parlaments, Burgdorf (NI), 6. Evelyne **Gebhardt**, Mitglied des Europäischen Parlaments, Schwäbisch Hall (BW) 7. Jens **Geier**, Mitglied des Europäischen Parlaments, Essen (NW) 8. Jutta **Steinruck**, Mitglied des Europäischen Parlaments, Ludwigshafen am Rhein (RP) 9. Ismail **Ertug**, Krankenkassenbetriebswirt, Kümmersbruck (BY) 10. Dr. Sylvia-Yvonne **Kaufmann**, Dipl.-Japanologin, Berlin (BE)	◯
3	**GRÜNE** BÜNDNIS 90/DIE GRÜNEN — - Gemeinsame Liste für alle Länder - 1. Rebecca **Harms**, Mitglied des Europäischen Parlaments, Waddeweitz (NI) 2. Sven **Giegold**, Wirtschaftswissenschaftler, Düsseldorf (NW) 3. Franziska **Keller**, Islamwissenschaftlerin, Berlin (BE) 4. Reinhard **Bütikofer**, Politiker, Berlin (BE) 5. Barbara **Lochbihler**, Politologin/MdEP, Berlin (BE) 6. Jan Philipp **Albrecht**, Jurist, Hamburg (HH) 7. Dr. Helga **Trüpel**, Mitglied des Europäischen Parlaments, Bremen (HB) 8. Martin **Häusling**, Bio-Bauer, Bad Zwesten (HE) 9. Theresa **Reintke**, Dipl.-Politologin, Oberhausen (NW) 10. Michael **Cramer**, Mitglied des Europäischen Parlaments, Berlin (BE)	◯
4	**FDP** Freie Demokratische Partei — - Gemeinsame Liste für alle Länder - 1. Alexander **Graf Lambsdorff**, Diplomat/MdEP, Bonn (NW) 2. Michael **Theurer**, Oberbürgermeister a.D./MdEP, Horb am Neckar (BW) 3. Gesine **Meißner**, Kommunikationstrainerin/MdEP, Wennigsen (Deister) (NI) 4. Nadja **Hirsch**, Dipl.-Psychologin/MdEP, München (BY) 5. Dr. Wolf **Klinz**, Dipl.-Kaufmann/MdEP, Königstein im Taunus (HE) 6. Britta **Reimers**, Landwirtin/MdEP, Lockstedt (SH) 7. Alexandra **Thein**, Notarin/MdEP, Berlin (BE) 8. Cécile **Bonnet**, Bildungsreferentin, Schwerin (MV) 9. Renate **Alt**, Chemie-Ingenieurin/Dipl.-Ing., Kirchheim unter Teck (BW) 10. Arian **Kriesch**, Dipl.-Physiker, Erlangen (BY)	◯
5	**DIE LINKE** DIE LINKE — - Gemeinsame Liste für alle Länder - 1. Gabriele **Zimmer**, Mitglied des Europäischen Parlaments, Nahetal-Waldau (TH) 2. Thomas **Händel**, Gewerkschaftssekretär, Fürth (BY) 3. Cornelia **Ernst**, Lehrerin, Dresden (SN) 4. Helmut **Scholz**, Dipl.-Politologe/MdEP, Zeuthen (BB) 5. Sabine **Lösing**, Sozialtherapeutin, Göttingen (NI) 6. Fabio **De Masi**, Volkswirt, Hamburg (HH) 7. Martina **Michels**, Dipl.-Philosophin, Berlin (BE) 8. Martin **Schirdewan**, wiss. Mitarbeiter, Berlin (BE) 9. Sophia **Leonidakis**, Politologin, Bremen (HB) 10. Malte **Fiedler**, Student, Berlin (BE)	◯
6	**Tierschutzpartei** PARTEI MENSCH UMWELT TIERSCHUTZ — - Gemeinsame Liste für alle Länder - 1. Stefan **Eck**, Werbekaufmann, Saarbrücken (SL) 2. Carsten **Moltor**, Bankkaufmann, Moormerland (NI) 3. Dr. Peter **Zimmer**, Tierarzt, Tann (BY) 4. Nancy **Streit**, Dipl.-Betriebswirtin, Falkenstein/Harz (ST) 5. Bernd **Mallon**, Industriekaufmann, Kiel (SH) 6. Barbara **Nauheimer**, Dipl.-Psychologin, Hersching a. Ammersee (BY) 7. Peter **Jung**, Verwaltungsfachangestellter, St. Wendel (SL) 8. Horst **Wester**, Printmediengestalter, Ehingen (BY) 9. Dr. Petra **Kuppinger**, Philosophin M.A., Mainz (RP)	◯
7	**PIRATEN** Piratenpartei Deutschland — - Gemeinsame Liste für alle Länder - 1. Julia **Reda**, Politikwissenschaftlerin, Wiesbaden (HE) 2. Fotios **Amanatides**, Politikwissenschaftler, Köln (NW) 3. Anke **Domscheit**, Unternehmerin, Fürstenberg/Havel (BB) 4. Bruno **Kramm**, Musikproduzent, Wirsberg (BY) 5. Anne **Helm**, Synchronsprecherin, Berlin (BE) 6. Gregory **Engels**, Unternehmer, Offenbach am Main (HE) 7. Jens **Seipenbusch**, IT-Spezialist, Münster (NW) 8. Gilles **Bordelais**, Systembetreuer, Köln (NW) 9. Martina **Pöser**, Verwaltungsjuristin, Bremen (HB) 10. Patrick **Schiffer**, Mediendesigner, Düsseldorf (NW)	◯
8	**REP** DIE REPUBLIKANER — - Gemeinsame Liste für alle Länder - 1. Hermann **Mack**, Fußpfleger, Bächingen a. d. Brenz (BY) 2. André **Maniera**, Jurist, Düsseldorf (NW) 3. Rodolfo **Panetta**, Kraftfahrer i.R., Horb am Neckar (BW) 4. Bert Rüdiger **Förster**, Rentner, Hanau (HE) 5. Alois **Röbosch**, Betriebsleiter, Speyer (RP) 6. Heiko **Müller**, selbst. Unternehmer, Ludwigsfelde (BB) 7. Volker **Marsch**, Arzt, Porta Westfalica (NW) 8. Manfred **Hock**, Beamter, Frankfurt am Main (HE) 9. Gerhard **Eser**, Dipl.-Kaufmann/Vermögensverwalter, Mering (BY) 10. Matthias **Haugk**, Lagerist, Radolfzell am Bodensee (BW)	◯
9	**FAMILIE** Familien-Partei Deutschlands — - Gemeinsame Liste für alle Länder - 1. Arne **Gericke**, selbstständig, Tessin (MV) 2. Maria **Hartmann**, kfm. Angestellte, Kaarst (NW) 3. Albrecht **Hauck**, Bankkaufmann, St. Ingbert (SL) 4. Kosima **Sikora**, selbstständig, Neustadt a. d. Aisch (BY) 5. Werner **Lahann**, Meiereimeister, Leezen (SH) 6. Thomas **Mütsch**, Dipl.-Ing., Boxberg (BW) 7. Klemens **Zentgraf**, Dipl.-Ing., Untermaßfeld (TH) 8. Margarete **Nickel**, Hausfrau, Obrigheim (Pfalz) (RP) 9. Andre **Schäfer**, Heilpädagoge, Friesoythe (NI) 10. Angelika **Hagedorn**, Dipl.-Pädagogin, Münster (NW)	◯
10	**FREIE WÄHLER** FREIE WÄHLER — - Gemeinsame Liste für alle Länder - 1. Ulrike **Müller**, Bäuerin/MdL, Missen-Wilhams (BY) 2. Wolf Achim **Wiegand**, Journalist, Hamburg (HH) 3. Manfred **Petry**, Dipl.-Ing. (FH), Frankenstein (RP) 4. Christine-Maria **Hudyma**, Geschäftsführerin, Medebach (NW) 5. Philipp **Voß**, Hotelfachmann, Magdeburg (ST) 6. Gerriet **Kohls**, Geograph M.A., Langenhagen (NI) 7. Jörg **Stimpfig**, Freiberufler, Stuttgart (BW) 8. Harald **Klix**, Taxiunternehmer, Lübeck (SH) 9. Susanne **von Bechtolsheim**, Energietherapeutin, Landshut (BY) 10. Dietmar **Holzapfel**, Angestellter, Sulzbach/Saar (SL)	◯
11	**PBC** Partei Bibeltreuer Christen — - Gemeinsame Liste für alle Länder - 1. Klaus-Dieter **Schlottmann**, Lehrer für Fachpraxis, Gifhorn (NI) 2. Dr. Detleff **Karstens**, Physiker, Gifhorn (NI) 3. Waldemar **Herdt**, Unternehmer, Neuenkirchen-Vörden (NI) 4. Michael **Sodtke**, Dozent/IT-Trainer, Weilerbach (RP) 5. Ole **Steffes**, Bankvorstand, Dresden (SN)	◯
12	**Volksabstimmung** Ab jetzt...Demokratie durch Volksabstimmung - Politik für die Menschen — - Gemeinsame Liste für alle Länder - 1. Dr. Helmut **Fleck**, Dipl.-Bauingenieur/Dipl.-Wirtschaftsingenieur, Siegburg (NW) 2. Claus **Plantiko**, Avocat definitiv, Bonn (NW) 3. Angelika **Geerligs**, Taxifahrerin, Much (NW) 4. Dr. Artur **Dreischer**, Arzt, Reutlingen (BW) 5. Marcel **Weifenbach**, Maler und Lackierer, Kaufungen (HE) 6. Stefan **Reh**, Dipl.-Kaufmann, Troisdorf (NW) 7. Hans-Albrecht **Oel**, Bauschlossermeister, Lohmar (NW) 8. Klaus **Augustinowski**, Industriemeister Maschinenbau, Troisdorf (NW) 9. Achim **Brandt**, Bauzeichner, Wannweil (BW) 10. Hans-Georg **Wittka**, Steuer- und Wirtschaftsjurist, Siegburg (NW)	◯

MUSTER

Für jedes Bundesland gab es einen eigenen Stimmzettel. Obwohl für alle Bundesländer die gleichen Wahlvorschläge vom Bundeswahlausschuss zugelassen wurden (Ausnahme Bayern: statt CDU dort CSU), war die Reihenfolge der Parteien auf dem Stimmzettel je Bundesland unterschiedlich. Für die Anordnung galten nämlich die im jeweiligen Bundesland erzielten Ergebnisse der letzten Europawahl.

Die weiteren neuen zugelassenen Parteien wurden schließlich in alphabetischer Reihenfolge ihres vollständigen Parteinamens aufgeführt.
So standen zum Beispiel die CDU in 11 Bundesländern, die CSU im Bundesland Bayern und die SPD in 4 Bundesländern an erster Stelle auf dem Stimmzettel.

Fortsetzung

13	**ÖDP Ökologisch-Demokratische Partei** - Gemeinsame Liste für alle Länder - 1. Prof. Dr. Klaus **Buchner**, Physiker, München (BY) 2. Sebastian **Frankenberger**, Unternehmer, Passau (BY) 3. Susann **Mai**, Krankenschwester, Leinefelde-Worbis (TH) 4. Verena **Föttinger**, Dipl.-Theologin, Fluorn-Winzeln (BW) 5. Volker **Behrendt**, Dipl.-Finanzwirt, Hamburg (HH) 6. Johannes **Bombeck**, Sozialpädagoge, Bottrop (NW) 7. Johannes **Schneider**, Winzer/Dipl.-Ing. Oenologie, Maring-Noviand (RP) 8. Lucia **Fischer**, selbst. Wirtschaftsinformatikerin, Memmingen (BY) 9. Gero **Sartorius**, Dipl.-Ing./Studienrat, Stadthagen (NI) 10. Dr. Claudius **Moseler**, Dipl.-Geograph, Mainz (RP)	◯
14	**AUF AUF - Partei für Arbeit, Umwelt und Familie, Christen für Deutschland** - Gemeinsame Liste für alle Länder - 1. Christa **Meves**, Kinder- u. Jugendlichenpsychotherapeutin, Uelzen (NI) 2. Michael **Rigg**, Journalist, Offenbach (BY) 3. Karin **Heepen**, Dipl.-Bauingenieurin, Erfurt (TH) 4. Martina **Döbrich**, Rechtsanwältin, Mettlach (SL) 5. Dieter **Burr**, Steuerberater, Weissach (BW) 6. Friedemann **Hetz**, Postsekretär a.D., Weinstadt (BW) 7. Ute **Büschkens-Schmidt**, Kauffrau, Kuchelmiß (MV) 8. Friedrich **Merkler**, Arzt, Obersteufen (BY) 9. Wolfgang **Höhn**, Dipl.-Psychologe, Wendelstein (BY) 10. Christian **Papentin**, Projektleiter, Stuttgart (BW)	◯
15	**CM CHRISTLICHE MITTE - Für ein Deutschland nach GOTTES Geboten** - Gemeinsame Liste für alle Länder - 1. Josef **Happel**, Steuerberater/Rechtsbeistand, Rodgau (HE) 2. Thomas **Rickel**, Verwaltungsangestellter, Bielefeld (NW) 3. Rosalinde **Klein**, Rentnerin, Würzburg (BY) 4. Otto **Ried**, Marketingleiter a.D., Stuttgart (BW) 5. Berthold **Rehm**, Rentner, Eschborn (HE) 6. Armin **Krafft**, Hausmeister, Marburg (HE) 7. Uwe **Schlierer**, Kaufmann, Schwendi (BW) 8. Achim **Pelz**, Maler und Lackierer, Lingen (Ems) (NI) 9. Anton **Schmelz-Käser**, Masseur, Bad Füssing (BY)	◯
16	**DKP Deutsche Kommunistische Partei** - Gemeinsame Liste für alle Länder - 1. Prof. Dr. Nina **Hager**, Journalistin, Berlin (BE) 2. Mario **Berrios Miranda**, Landschaftsarchitekt, Wildau (BB) 3. Siw **Mammitzsch**, Angestellte, Essen (NW) 4. Lucas **Zeise**, Journalist, Frankfurt am Main (HE) 5. Karin **Schnittker**, Rentnerin, Essen (NW) 6. Talip **Güngor**, Informatiker, Braunschweig (NI) 7. Kornelia **Lopau**, Rentnerin, Stuttgart (BW) 8. Joachim **Bigus**, Werkzeugmacher, Osnabrück (NI) 9. Erika **Baum**, Rentnerin, Berlin (BE) 10. Dr. Klaus **Steiniger**, Rentner, Berlin (BE)	◯
17	**BP Bayernpartei** - Gemeinsame Liste für alle Länder - 1. Florian **Weber**, Geschäftsführer, Bad Aibling (BY) 2. Johann **Eberle**, Busfahrer, München (BY) 3. Dr. Hermann **Seiderer**, Facharzt, Marktoberdorf (BY) 4. Georg **Weiß**, Ingenieur für Elektrotechnik, München (BY) 5. Cornelia **Zadrosny**, Groß- und Außenhandelskauffrau, Haag i. OB (BY) 6. Fritz **Zimgibl**, Immobilienmakler, Teugn (BY) 7. Alois **Späth**, Rentner, Furth im Wald (BY) 8. Bernhard **Neumann**, Pflegefachhelfer, Kolbermoor (BY) 9. Jaroslav **Curlisca**, Elektrotechniker, München (BY) 10. Jürgen **Wagner**, Maschinenbediener, Bamberg (BY)	◯
18	**PSG Partei für Soziale Gleichheit, Sektion der Vierten Internationale** - Gemeinsame Liste für alle Länder - 1. Ulrich **Rippert**, Redakteur, Berlin (BE) 2. Christoph **Vandreier**, Psychologe, Berlin (BE) 3. Elisabeth **Zimmermann-Modler**, Sachbearbeiterin, Duisburg (NW) 4. Marianne **Arens**, CAD-Zeichnerin, Frankfurt am Main (HE) 5. Dietmar **Gaisenkersting**, Dipl.-Pädagoge, Duisburg (NW) 6. Helmut **Arens**, Chemiefacharbeiter, Frankfurt am Main (HE) 7. Endrik **Bastian**, Krankenpfleger, Berlin (BE)	◯
19	**BüSo Bürgerrechtsbewegung Solidarität** - Gemeinsame Liste für alle Länder - 1. Helga **Zepp-LaRouche**, Journalistin, Mainz (RP) 2. Elke **Fimmen**, Angestellte, Ginsheim-Gustavsburg (HE) 3. Stephan **Ossenkopp**, Journalist, Stuttgart (BW) 4. Katarzyna **Kruczkowski**, Angestellte, Essen (NW) 5. Dr. Wolfgang **Lillge**, Arzt, Berlin (BE) 6. Josef **Perschl**, Landwirt, Tyrlaching (BY) 7. Hubertus **Mohs**, Dipl.-Ing. i.R., Stuttgart (BW) 8. Claudio **Celani**, Journalist, Wiesbaden (HE) 9. Stefan **Tolksdorf**, Angestellter, Berlin (BE) 10. Armin **Azima**, wiss. Angestellter, Hamburg (HH)	◯
20	**AfD Alternative für Deutschland** - Gemeinsame Liste für alle Länder - 1. Prof. Dr. Bernd **Lucke**, Hochschullehrer, Winsen (Luhe) (NI) 2. Prof. Dr. h. c. Hans-Olaf **Henkel**, Autor, Berlin (BE) 3. Bernd **Kölmel**, Ministerialrat, Otigheim (BW) 4. Beatrix von **Storch**, Rechtsanwältin, Berlin (BE) 5. Prof. Dr. Joachim **Starbatty**, Hochschullehrer, Tübingen (BW) 6. Ulrike **Trebesius**, Bauingenieurin, Horst (Holstein) (SH) 7. Marcus **Pretzell**, Rechtsanwalt, Bielefeld (NW) 8. Dr. Marc **Jongen**, wiss. Mitarbeiter, Karlsruhe (BW) 9. Armin-Paulus **Hampel**, Journalist, Wriedel (NI) 10. Dr. Jörg Hubert **Meuthen**, Hochschullehrer, Karlsruhe (BW)	◯
21	**PRO NRW Bürgerbewegung PRO NRW** - Gemeinsame Liste für alle Länder - 1. Markus **Beisicht**, Rechtsanwalt, Leverkusen (NW) 2. Frederick Christopher **Freiherr von Mengersen**, Student, Bonn (NW) 3. Silvana **Spiegelhoff**, Angestellte, Essen (NW) 4. Karl-Wolfgang **Palm**, Polizeibeamter, Aachen (NW) 5. Claudia **Gehrhardt**, Einzelhandelskauffrau, Wuppertal (NW) 6. Dominik Horst **Roeseler**, selbst. Handelsvertreter, Mönchengladbach (NW) 7. Jürgen **Hintz**, Rentner, Bergheim (NW) 8. Kevin Gareth **Hauer**, Kaufmann, Gelsenkirchen (NW) 9. Dr. Christoph **Heger**, Rentner, Overath (NW) 10. Christine **Öllig**, Büroangestellte, Essen (NW)	◯
22	**MLPD Marxistisch-Leninistische Partei Deutschlands** - Gemeinsame Liste für alle Länder - 1. Peter **Weispfenning**, Rechtsanwalt, Herne (NW) 2. Lisa **Gärtner**, Mechatronikerin, Gelsenkirchen (NW) 3. Stefan **Engel**, freier Publizist, Gelsenkirchen (NW) 4. Mehmet Ali **Meral**, Student, Konstanz (BW) 5. Monika **Gärtner-Engel**, Dipl.-Pädagogin, Gelsenkirchen (NW) 6. Münür **Koroglu**, Dreher, Nürnberg (BY) 7. Fred **Schirrmacher**, Steuerfachangestellter, Berlin (BE) 8. Seyran **Cenan**, Rechtsanwaltsangestellte, Herne (NW) 9. Dirk **Willing**, kfm. Angestellter, Essen (NW) 10. Luisa Angelica **Urrutia Garrido**, Sozialpädagogin, Hattingen (NW)	◯
23	**NPD Nationaldemokratische Partei Deutschlands** - Gemeinsame Liste für alle Länder - 1. Udo **Voigt**, Politikwissenschaftler, Berlin (BE) 2. Dr. Olaf **Rose**, Historiker/parlament. Berater, Dresden (SN) 3. Jens **Pühse**, Geschäftsführer, Berlin (BE) 4. Ariane **Meise**, Juristin, Neunkirchen-Seelscheid (NW) 5. Peter **Schreiber**, Dipl.-Finanzwirt (FH), Strehla (SN) 6. Uwe **Meenen**, Verlagskaufmann, Berlin (BE) 7. Christina **Krieger**, Studentin, Hannover (NI) 8. Edda **Schmidt**, Hausfrau, Bisingen (BW) 9. Stefan **Lux**, Historiker, Berlin (BE) 10. Ricarda **Riefling**, selbstständig, Pirmasens (RP)	◯
24	**Die PARTEI Partei für Arbeit, Rechtsstaat, Tierschutz, Elitenförderung und basisdemokratische Initiative** - Gemeinsame Liste für alle Länder - 1. Martin **Sonneborn**, Journalist, Berlin (BE) 2. Martina **Werner**, Journalistin, Frankfurt am Main (HE) 3. Claus-Dieter **Preuß**, Dipl.-Verwaltungswirt, Krefeld (NW) 4. Thomas **Hintner**, Dipl.-Kommunikationsdesigner (FH), Hanau (HE) 5. Georg **Behrend**, freier Journalist, Berlin (BE) 6. Torsten **Gaitzsch**, Journalist, Frankfurt am Main (HE) 7. David **Fuchs**, Student, Köln (NW) 8. Alexander **Grupe**, Software-Entwickler, Hamburg (HH) 9. Leonhard Georg **Fischer**, Journalist, Frankfurt am Main (HE) 10. Peter **Mendelsohn**, IT-Systemberater, Mannheim (BW)	◯

BW = Baden-Württemberg, BY = Bayern, BE = Berlin, BB = Brandenburg, HB = Bremen, HH = Hamburg, HE = Hessen, MV = Mecklenburg-Vorpommern, NI = Niedersachsen, NW = Nordrhein-Westfalen, RP = Rheinland-Pfalz, SL = Saarland, SN = Sachsen, ST = Sachsen-Anhalt, SH = Schleswig-Holstein, TH = Thüringen

MUSTER
MUSTER

Amtliche Einwohnerzahl am 31.12.2014 in Friesland

Quelle: LSN online Tabelle: A100002G	zusammen		männlich		weiblich	
	Personen	in %	Pers.	in %	Pers.	in %
insgesamt	**96 937**	↰	#####	↰	####	↰
Alter 0 - unter 3 Jahre	**2 127**	*2,19 %*	1 079	*2,29 %*	####	*2,11 %*
3 - unter 5 Jahre	**1 477**	*1,52 %*	766	*1,62 %*	711	*1,43 %*
5 - unter 6 Jahre	**740**	*0,76 %*	393	*0,83 %*	347	*0,70 %*
6 - unter 10 Jahre	**3 077**	*3,17 %*	1 599	*3,39 %*	####	*2,97 %*
10 - unter 12 Jahre	**1 759**	*1,81 %*	908	*1,92 %*	851	*1,71 %*
12 - unter 15 Jahre	**3 061**	*3,16 %*	1 579	*3,35 %*	####	*2,98 %*
15 - unter 18 Jahre	**3 512**	*3,62 %*	1 773	*3,76 %*	####	*3,50 %*
18 - unter 20 Jahre	**2 198**	*2,27 %*	1 145	*2,43 %*	####	*2,12 %*
20 - unter 25 Jahre	**4 731**	*4,88 %*	2 514	*5,33 %*	####	*4,46 %*
25 - unter 30 Jahre	**4 267**	*4,40 %*	2 139	*4,53 %*	####	*4,28 %*
30 - unter 35 Jahre	**4 304**	*4,44 %*	2 137	*4,53 %*	####	*4,36 %*
35 - unter 40 Jahre	**4 661**	*4,81 %*	2 206	*4,68 %*	####	*4,93 %*
40 - unter 45 Jahre	**5 926**	*6,11 %*	2 897	*6,14 %*	####	*6,09 %*
45 - unter 50 Jahre	**8 630**	*8,90 %*	4 263	*9,04 %*	####	*8,78 %*
50 - unter 55 Jahre	**8 598**	*8,87 %*	4 196	*8,89 %*	####	*8,85 %*
55 - unter 60 Jahre	**6 885**	*7,10 %*	3 384	*7,17 %*	####	*7,04 %*
60 - unter 63 Jahre	**4 007**	*4,13 %*	1 979	*4,19 %*	####	*4,08 %*
63 - unter 65 Jahre	**2 699**	*2,78 %*	1 306	*2,77 %*	####	*2,80 %*
65 - unter 70 Jahre	**6 089**	*6,28 %*	2 911	*6,17 %*	####	*6,39 %*
70 - unter 75 Jahre	**6 460**	*6,66 %*	3 197	*6,78 %*	####	*6,56 %*
75 - unter 80 Jahre	**5 958**	*6,15 %*	2 695	*5,71 %*	####	*6,56 %*
80 - unter 85 Jahre	**3 037**	*3,13 %*	1 279	*2,71 %*	####	*3,53 %*
85 und älter	**2 734**	*2,82 %*	838	*1,78 %*	####	*3,81 %*

Vergleich

Amtliche Einwohnerzahl am 31.12.2014 in Niedersachsen

Quelle: LSN online Tabelle: A100002G	zusammen		männlich		weiblich	
	Pers.	in %	Pers.	in %	Pers.	in %
insgesamt	7 826 739	↰	3 846 089	↰	3 980 650	↰
Alter 0 - unter 3 Jahre	195 754	*2,50 %*	100 586	*2,62 %*	95 168	*2,39 %*
3 - unter 5 Jahre	130 058	*1,66 %*	66 754	*1,74 %*	63 304	*1,59 %*
5 - unter 6 Jahre	65 816	*0,84 %*	33 948	*0,88 %*	31 868	*0,80 %*
6 - unter 10 Jahre	274 292	*3,50 %*	141 131	*3,67 %*	133 161	*3,35 %*
10 - unter 12 Jahre	146 193	*1,87 %*	74 728	*1,94 %*	71 465	*1,80 %*
12 - unter 15 Jahre	238 200	*3,04 %*	122 109	*3,17 %*	116 091	*2,92 %*
15 - unter 18 Jahre	260 886	*3,33 %*	133 638	*3,47 %*	127 248	*3,20 %*
18 - unter 20 Jahre	174 632	*2,23 %*	90 242	*2,35 %*	84 390	*2,12 %*
20 - unter 25 Jahre	449 053	*5,74 %*	233 819	*6,08 %*	215 234	*5,41 %*
25 - unter 30 Jahre	454 359	*5,81 %*	235 076	*6,11 %*	219 283	*5,51 %*
30 - unter 35 Jahre	441 694	*5,64 %*	223 040	*5,80 %*	218 654	*5,49 %*
35 - unter 40 Jahre	431 682	*5,52 %*	215 710	*5,61 %*	215 972	*5,43 %*
40 - unter 45 Jahre	502 567	*6,42 %*	250 062	*6,50 %*	252 505	*6,34 %*
45 - unter 50 Jahre	669 404	*8,55 %*	337 310	*8,77 %*	332 094	*8,34 %*
50 - unter 55 Jahre	663 074	*8,47 %*	333 374	*8,67 %*	329 700	*8,28 %*
55 - unter 60 Jahre	559 138	*7,14 %*	278 950	*7,25 %*	280 188	*7,04 %*
60 - unter 63 Jahre	297 565	*3,80 %*	145 640	*3,79 %*	151 925	*3,82 %*
63 - unter 65 Jahre	194 540	*2,49 %*	95 700	*2,49 %*	98 840	*2,48 %*
65 - unter 70 Jahre	400 885	*5,12 %*	195 690	*5,09 %*	205 195	*5,15 %*
70 - unter 75 Jahre	430 077	*5,49 %*	203 195	*5,28 %*	226 882	*5,70 %*
75 - unter 80 Jahre	403 364	*5,15 %*	180 651	*4,70 %*	222 713	*5,59 %*
80 - unter 85 Jahre	230 194	*2,94 %*	91 730	*2,39 %*	138 464	*3,48 %*
85 und älter	213 312	*2,73 %*	63 006	*1,64 %*	150 306	*3,78 %*

Friesland: Einwohneranteile am 31.12.2014 in Altersgruppen

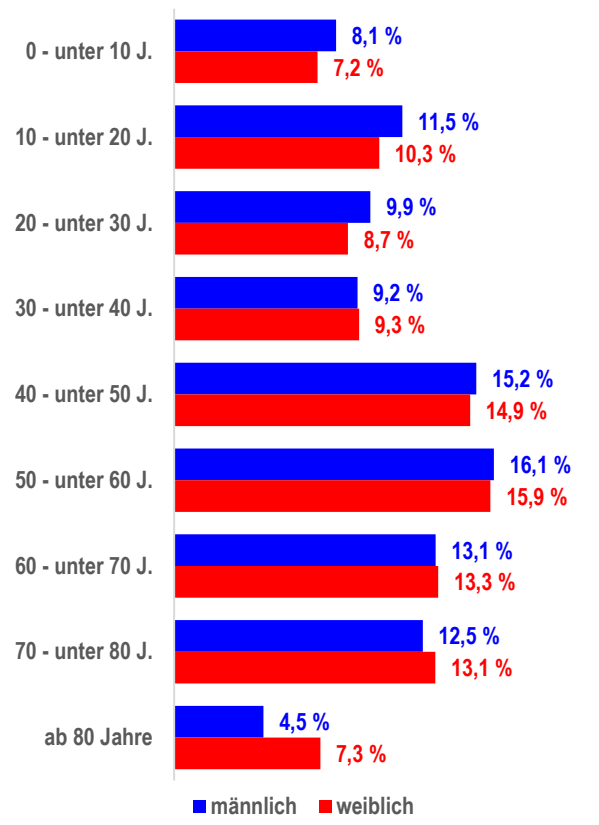

Niedersachsen: Einwohneranteile am 31.12.2014 in Altersgruppen

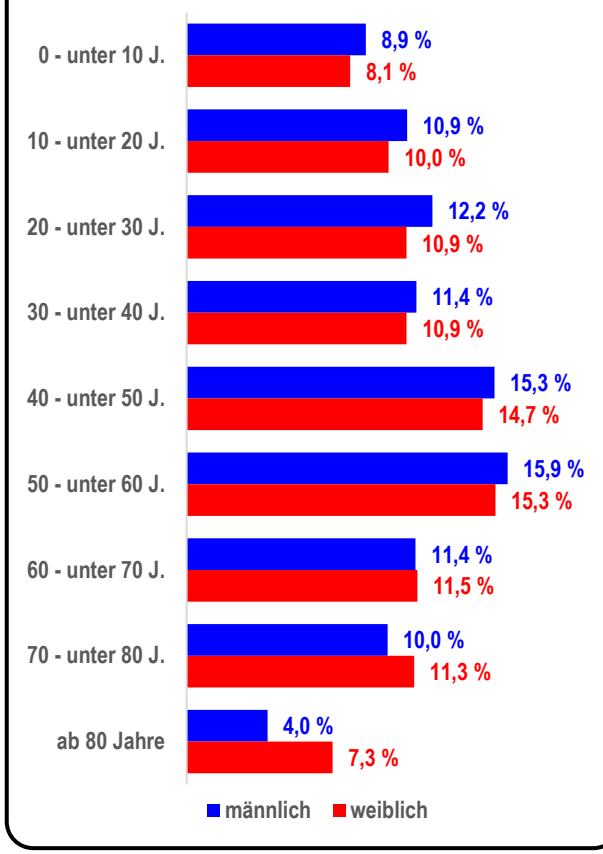

Quelle aller Daten: Landesamt für Statistik Niedersachsen https://www1.nls.niedersachsen.de/Statistik/default.asp

Sozialpfl. Beschäftigte am 30.06.2014 mit Wohnort Friesland

Beschäftigte insgesamt

Quelle: LSN online	zusammen		männlich		weiblich	
Tabelle: W70I5103	Land-, Forst- und Fischereiwirtschaft					
insgesamt	509	↰	370	↰	139	↰
Alter 15 - unter 25 J.	132	25,9 %	108	29,2 %	24	17,3 %
25 - unter 45 J.	238	46,8 %	171	46,2 %	67	48,2 %
45 Jahre und älter	139	27,3 %	91	24,6 %	48	34,5 %
	Produzierendes Gewerbe					
insgesamt	8 691	↰	7 108	↰	####	↰
Alter 15 - unter 25 J.	1 135	13,1 %	953	13,4 %	182	11,5 %
25 - unter 45 J.	3 195	36,8 %	2 614	36,8 %	581	36,7 %
45 Jahre und älter	4 361	50,2 %	3 541	49,8 %	820	51,8 %
	Handel, Verkehr, Lagerei, Gastgewerbe					
insgesamt	7 774	↰	4 037	↰	####	↰
Alter 15 - unter 25 J.	1 014	13,0 %	529	13,1 %	485	13,0 %
25 - unter 45 J.	3 238	41,7 %	1 729	42,8 %	####	40,4 %
45 Jahre und älter	3 522	45,3 %	1 779	44,1 %	####	46,6 %
	Sonstige Dienstleistungen					
insgesamt	16 254	↰	6 247	↰	####	↰
Alter 15 - unter 25 J.	1 742	10,7 %	683	10,9 %	####	10,6 %
25 - unter 45 J.	5 955	36,6 %	2 164	34,6 %	####	37,9 %
45 Jahre und älter	8 557	52,6 %	3 400	54,4 %	####	51,5 %
	Alle Wirtschaftsbereiche					
insgesamt	33 228	↰	#####	↰	####	↰
Alter 15 - unter 25 J.	4 023	12,1 %	2 273	12,8 %	####	11,3 %
25 - unter 45 J.	12 626	38,0 %	6 678	37,6 %	####	38,5 %
45 Jahre und älter	16 579	49,9 %	8 811	49,6 %	####	50,2 %

Tabelle: Strich = kein Wert vorhanden Punkt = Wert wegen Statistikgeheimnis unterdrückt

Sozialpfl. Beschäftigte am 30.06.2014 mit Wohnort Friesland

nur in Teilzeit Beschäftigte

Quelle: LSN online	zusammen		männlich		weiblich	
Tabelle: W70I5103	Land-, Forst- und Fischereiwirtschaft					
insgesamt	134	↰	53	↰	81	↰
Alter 15 - unter 25 J.	16	11,9 %	10	18,9 %	6	7,4 %
25 - unter 45 J.	64	47,8 %	26	49,1 %	38	46,9 %
45 Jahre und älter	54	40,3 %	17	32,1 %	37	45,7 %
	Produzierendes Gewerbe					
insgesamt	843	↰	230	↰	613	↰
Alter 15 - unter 25 J.	38	4,5 %	24	10,4 %	14	2,3 %
25 - unter 45 J.	269	31,9 %	62	27,0 %	207	33,8 %
45 Jahre und älter	536	63,6 %	144	62,6 %	392	63,9 %
	Handel, Verkehr, Lagerei, Gastgewerbe					
insgesamt	2 399	↰	435	↰	1 964	↰
Alter 15 - unter 25 J.	130	5,4 %	40	9,2 %	90	4,6 %
25 - unter 45 J.	979	40,8 %	174	40,0 %	805	41,0 %
45 Jahre und älter	1 290	53,8 %	221	50,8 %	1 069	54,4 %
	Sonstige Dienstleistungen					
insgesamt	6 181	↰	681	↰	5 500	↰
Alter 15 - unter 25 J.	221	3,6 %	45	6,6 %	176	3,2 %
25 - unter 45 J.	2 177	35,2 %	219	32,2 %	1 958	35,6 %
45 Jahre und älter	3 783	61,2 %	417	61,2 %	3 366	61,2 %
	Alle Wirtschaftsbereiche					
insgesamt	9 557	↰	1 399	↰	8 158	↰
Alter 15 - unter 25 J.	405	4,2 %	119	8,5 %	286	3,5 %
25 - unter 45 J.	3 489	36,5 %	481	34,4 %	3 008	36,9 %
45 Jahre und älter	5 663	59,3 %	799	57,1 %	4 864	59,6 %

Tabelle: Strich = kein Wert vorhanden Punkt = Wert wegen Statistikgeheimnis unterdrückt

Friesland: Empfänger von Mindestsicherung am 31.12.2014

mfang: Empfänger von Arbeitslosengeld II, Sozialgeld, lfd. Hilfe zum Lebensunterhalt außerhalb v. Einrichtungen, Grundsicherung (Alter, Erwerbsminderung), Sozialhilfe, Asylleistungen

Tabelle: K2550120	zusammen		männlich		weiblich	
Deutsche	6 108	84,7 %				
Nichtdeutsche	1 103	15,3 %				
insgesamt	7 211		3460	48,0 %	####	52,0 %
Anteil Einwohner	↳	7,4 %	↳	7,3 %	↳	7,5 %

Vergleich

Niedersachsen: Empfänger von Mindestsicherung am 31.12.2014

mfang: Empf. von Arbeitslosengeld II, Sozialgeld, lfd. Hilfe zum Lebensunterhalt außerhalb v. Einricht., Grundsicherung (Alter, Erwerbsminderung), Sozialhilfe, Asylleistungen

Tabelle: K2550120	zusammen		männlich		weiblich	
Deutsche	541 838	77,3 %				
Nichtdeutsche	159 070	22,7 %				
insgesamt	700 908		344 413	49,1 %	356 495	50,9 %
Anteil Einwohner	↳	9,0 %	↳	9,0 %	↳	9,0 %

Friesland: Bevölkerungsveränderung 2014

	zusammen		männlich		weiblich	
Einwohnerentwicklung im Jahresverlauf						
Natürliche Bevölkerungsbewegung						
Geburten	692		343		349	
Sterbefälle	1177		561		616	
Saldo	- 485	- 0,5 %	- 218	- 0,5 %	- 267	- 0,5 %
Wanderungen						
Zuzüge	5857		2954		2903	
Fortzüge	5540		2766		2774	
Saldo	317	0,3 %	188	0,4 %	129	0,3 %
Bevölkerungsveränderung insgesamt						
Gesamtsaldo	- 168	- 0,2 %	- 30	- 0,1 %	- 138	- 0,3 %
Einwohnerzahl am Jahresende						
insgesamt	96 937	↰	#####	↰	####	↰
davon Deutsche	94 442	97,4 %	#####	97,5 %	####	97,4 %
davon Nichtdeutsche	2 495	2,6 %	1 195	2,5 %	####	2,6 %

Friesland: Schwerbehinderte am 31.12.2014

Quelle: LSN online	zusammen		männlich		weiblich	
Tabelle: K2401051	Personen	in %	Pers.	in %	Pers.	in %
Einwohner	96 937	↰	47 183	↰	49 754	↰
dar. mit einer Behind.	4 607					
dar. mit mehreren B.	4 923					
insgesamt	9 530	9,8 %	5179	11,0 %	4 351	8,7 %
Grad der Behinderung						
insgesamt	9 530	↰				
50	3 271	34,3 %				
60	1 571	16,5 %				
70	1 088	11,4 %				
80	1 159	12,2 %				
90	581	6,1 %				
100	1 860	19,5 %				

Statistik bezieht sich stets auf (letzte) ungerade Jahreszahl

Quelle aller Daten: Landesamt für Statistik Niedersachsen https://www1.nls.niedersachsen.de/Statistik/default.asp