10. Direktwahl des Europäischen Parlaments 2024

Jever

Stadt im Landkreis Friesland (Niedersachsen in Deutschland)

Amtlicher Gemeindeschlüssel (AGS): 03 455 007

Jever

Wahlokal

Daten und Fakten

rund um die

Europawahl

09.06.2024

Inhalt

	Blatt
Einleitung	2
Teilnehmende Parteien Impressum	3
Erläuterungen	4
Gesamtergebnis (m. Grafiken, Briefwahl)	5
Überblick (Diagramm)	6
Ergebnisvergleich mit letzter Europawahl	7
Karte mit Wahlbezirken	8

Ergebnisse in Wohngebieten (alphabetische Reihenfolge)	Blatt
Cleverns	9
Jever-Nord	10
Jever-Südost	11
Jever-Südwest	12
Jever-Zentrum	13
Moorwarfen	14
Rahrdum	15

	Blatt
nachrichtl. Ergebnisse der Briefwahlbezirke	16
Stimmzettel-Muster	17
Strukturdaten 2023 (mit Zensus 2022)	19

Zusammenstellung:
Rudolf Perkams
(siehe Impressum auf Blatt 3)

Quelle: Amtlich veröffentlichte Ergebnisse (Presse, Internet)

Endgültige Wahlergebnisse
Ziel dieser neutralen Veröffentlichung ist es, Wahlergebnisse nachvollziehbar wie möglich darzustellen.
Es werden die vom zuständigen Wahlausschuss in einer öffentlichen Sitzung endgültig festgestellten Ergebnisse aufgeführt. Es sind also eventuell marginale Änderungen gegenüber den am Wahlabend von den Medien genannten Zahlen möglich.

Diese Publikation ist **sehr umfangreich**. So ist für Außenstehende anhand der Wahlbezirksnummer nicht immer erkennbar, welche Fläche der Wahlbezirk umfasst. Deshalb sind die Ergebnisse **zusätzlich nach den im Bewusstsein der Bevölkerung bestehenden Wohngebieten** in alphabetischer Reihenfolge aufgeführt.

Besonderheit: Briefwahlergebnisse lokal zugeordnet
Der Wahlvorstand eines Wahlbezirks wertet fast immer nur die im Wahlraum abgegebenen Stimmzettel aus (Urnenwahl). Immer beliebter ist jedoch die (vorzeitige) Wahlteilnahme in Form der Briefwahl. Das Bundesverfassungsgericht urteilte mehrfach, dass diesbezügliche wahlrechtliche Regelungen verfassungskonform sind.
Für die Feststellung der Briefwahlergebnisse werden eigene Briefwahlbezirke gebildet und hierfür Briefwahlvorstände berufen. Ein Briefwahlbezirk umfasst in der Regel mehrere Wahlbezirke.
Das Briefwahlergebnis kann (muss nicht) das Wahlverhalten im Wahlbezirk bzw. Wohngebiet in einem anderen Licht erscheinen lassen. Deshalb sind diese Ergebnisse anteilig **auf jeden zugeordneten Wahlbezirk umgerechnet** (siehe nebenstehende Erläuterungen). So wird letztlich das reale Ergebnis eines Wohngebiets erkennbar.

Besonders gestaltete Diagramme
In den Ergebnistabellen sind die Parteien in der gleichen Reihenfolge wie auf dem Stimmzettel aufgeführt (wahl-gesetzlich festgelegt). Die Reihenfolge ist deshalb von Wahl zu Wahl unterschiedlich.

Diese Publikation enthält zur Verdeutlichung mancher Teilergebnisse eigene erstellte Diagramme. Um optisch einen Vergleich mit anderen Wahlen und anderen Wahlgebieten zu ermöglichen, sind viele Schaubilder nach einer besonderen Logik gestaltet. So werden nur die Parteien aufgeführt, die auch im Deutschen Bundestag vertreten sind. Es gilt das dort für die Zuweisung der Sitze verwendete **Parteienspektrum**. Die Partei LINKE ist z.B. tatsächlich auch links platziert.

Zusätzliche amtliche Statistiken
Diese Abhandlung enthält außer den Wahlresultaten auch Statistiken mit Strukturmerkmalen des Gebietes. Irgendwelche Schlussfolgerungen (z.B. ... wegen der Arbeitslosigkeit wird die Partei XYZ gewählt ...) mögen

Kleinräumige Aufteilung der Briefwahl-Ergebnisse
In diesem Ort wurden wegen der erwarteten Menge an Wahlbriefen zwei Briefwahlbezirke eingerichtet. Jedem Briefwahlbezirk wurden bereits vor der Wahl mehrere Wahlbezirke zugeordnet. Je nach Teilnahme konnte die Menge der Wahlbriefe in diesen Briefwahlbezirken unterschiedlich groß sein.
Um kleinräumig (Wahlbezirke bzw. Ortsteile) das Wahlverhalten auch in der Abgabe von Briefwahlstimmen ermitteln zu können, erfolgt eine Aufteilung der Briefwahlergebnisse wie nachstehend beschrieben.

Im Wählerverzeichnis jedes Wahlbezirks ist statistisch notiert, wieviel Wahlberechtigte Briefwahlunterlagen beantragt haben (für Fachleute: Wahlberechtigte mit Sperrvermerk = Kennbuchstabe A2) und somit nicht mehr am Wahltag im Wahllokal wählen dürfen. So lässt sich also ermitteln, wie hoch der A2-Anteil der zugeordneten Wahlbezirke in dem Briefwahlbezirk ist. Rechenbeispiel:

Zugeordnete W. = insgesamt 500 Wahlbriefe ausgestellt
Wahlbezirk 01 = 250 Wahlbriefe ausgestellt = Anteil 50 %
Wahlbezirk 02 = 150 Wahlbriefe ausgestellt = Anteil 30 %
Wahlbezirk 03 = 100 Wahlbriefe ausgestellt = Anteil 20 %

Nun werden nicht alle ausgestellten Wahlbriefe von den Wahlberechtigten tatsächlich bearbeitet und zurückgesandt (... zum Beispiel nachträglicher Verzicht auf die Wahl). Sind Formvorschriften nicht beachtet, erfolgt ferner keine Auswertung fehlerhafter Wahlbriefe. Die Rücklaufquote der Wahlbriefe ist deshalb nie 100 %.

Sind nun in dem Briefwahlbezirk für eine Partei zum Beispiel 170 Stimmen ausgezählt, so wird diese Menge mit den für jeden Wahlbezirk errechneten Anteilen (siehe oben) aufgeteilt:

50 % von 170 Stimmen für Wahlbezirk 01 = 85 Stimmen
30 % von 170 Stimmen für Wahlbezirk 02 = 51 Stimmen
20 % von 170 Stimmen für Wahlbezirk 03 = 34 Stimmen .

Bruchteile in den Berechnungen werden auf ganze Zahlen gerundet. Es sind also kleine Differenzen möglich.
Diese Aufteilungen erfolgt für alle Parteien. Die errechneten Werte sind in den Tabellen getrennt aufgeführt und werden zu dem Ergebnis des Urnenwahlbezirks addiert.

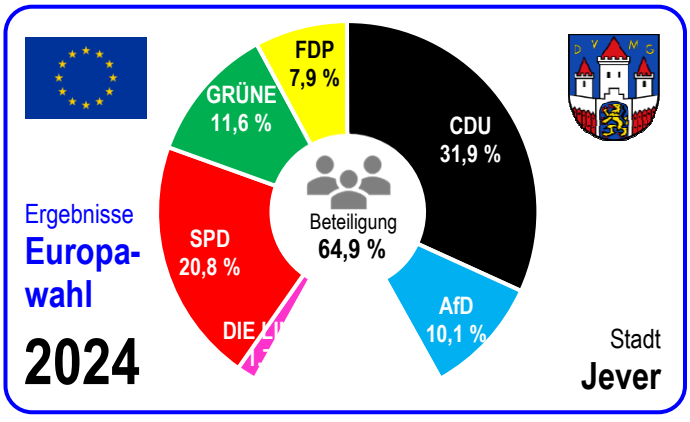

Teilnehmende Parteien in Niedersachsen

In den Ergebnistabellen sind die Parteien in dieser Reihenfolge aufgeführt (wie auf dem Stimmzettel)

	Kurzbezeichnung	Langbezeichnung der Partei
D1	**CDU**	Christlich Demokratische Union Deutschlands in Niedersachsen
D2	**GRÜNE**	BÜNDNIS 90 / DIE GRÜNEN
D3	**SPD**	Sozialdemokratische Partei Deutschlands
D4	**AfD**	Alternative für Deutschland
D5	**FDP**	Freie Demokratische Partei
D6	**DIE LINKE**	DIE LINKE
D7	**Die PARTEI**	Partei für Arbeit, Rechtsstaat, Tierschutz u. basisdemokratische Initiative
D8	**Tierschutzpartei**	PARTEI MENSCH UMWELT TIERSCHUTZ
D9	**PIRATEN**	Die Piratenpartei
D10	**FREIE WÄHLER**	FREIE WÄHLER
D11	**FAMILIE**	Familien-Partei Deutschlands
D12	**Volt**	Volt Deutschland
D13	**ÖDP**	Ökologisch-Demokratische Partei - Die Naturschutzpartei
D14	**'IERSCHUTZ hier!**	Aktion Partei für Tierschutz
D15	**MERA25**	MERA25 - Gemeinsam für Europäislche Unabhängigkeit
D16	**HEIMAT**	Die Heimat
D17	**PdH**	Partei der Humanisten
D18	**Bündnis C**	Bündnis C - Christen für Deutschland
D19	**PfsV**	Partei für schulmedizinische Verjüngungsforschung
D20	**BIG**	Bündnis für Innovation & Gerechtigkeit
D21	**MENSCHL. WELT**	Menschliche Welt - für das Wohl und Glücklichsein aller
D22	**DKP**	Deutsche Kommunische Partei
D23	**MLPD**	Marxistisch-Leninistische Partei Deutschlands
D24	**SGP**	Sozialistische Gleichheitspartei, Vierte Internationale
D25	**ABG**	Aktion Bürger für Gerechtigkeit
D26	**dieBasis**	Basisdemokratische Partei Deutschland
D27	**BD**	BÜNDNIS DEUTSCHLAND
D28	**BSW**	Bündnis Sahra Wagenknecht - Vernunft und Gerechtigkeit
D29	**DAVA**	Demokratische Allianz für Vielfalt und Aufbruch
D30	**KLIMALISTE**	Klimaliste Deutschland
D31	**LETZTE GENER.**	Parlament aufmischen - Stimme der Letzten Generation
D32	**PDV**	Partei der Vernunft
D33	**PdF**	Partei des Fortschritts
D34	**V-Partei³**	V-Partei³ - Partei für Veränderung, Vegetarier und Veganer

Logos der teilnehmenden Parteien

Zusammenstellung:
Rudolf Perkams
Mitscherlichstraße 56
26382 Wilhelmshaven
Telefon: 04421/918001 (AB)
E-Mail: rudolf@perkams.eu

Er leitete als kommunaler Beamter das Wahlamt Wilhelmshaven von 1986 bis zur hinausgeschobenen Pensionierung 2014. In dieser Zeit organisierte er 6 Europawahlen, 8 Bundestagswahlen, 7 Landtagswahlen und insgesamt 24 kommunale Wahlen.

Sollte durch irgendeine Formulierung oder Gestaltung der Eindruck einer Parteilichkeit entstehen, so erfolgt diese ohne jede Absicht. Diagramme und Grafiken enthalten zur Anschaulichkeit nur die stimmenbesten Parteien.

Rechtsgrundlagen

Wahlrecht: Europawahlgesetz und Europawahlordnung (mit Einbeziehung des Bundeswahlgesetzes)

Sitzverteilung

Anzahl Sitze: 96 Sitze für Deutschland (Europäisches Parlament: 720 Sitze insgesamt)

Sperrklausel: keine vorhanden (eine Sperrklausel auf europäischer Ebene wird frühestens ab 2029 erfolgen; mathematische faktische Hürde bei etwa 0,5 % der Stimmen)

Zuordnung: Divisorverfahren mit Standardrundung (Sainte-Laguë/Schepers-Verfahren)

Wählerverzeichnis

Herkunft: Deutsche;
ferner auf Antrag hier wohnhafte Staatsangehörige eines Mitgliedstaates der Europäischen Union (kein Antrag notwendig, wenn bereits bei der Europawahl vor 5 Jahren in einem deutschen Wählerverzeichnis aufgenommen und kein zwischenzeitlicher Fortzug ins Ausland)

Entscheidung: bei Eintragung im deutschen Wählerverzeichnis dann keine Wahl im anderen EU-Staat möglich (Strafbarkeit bei doppelter Stimmabgabe)

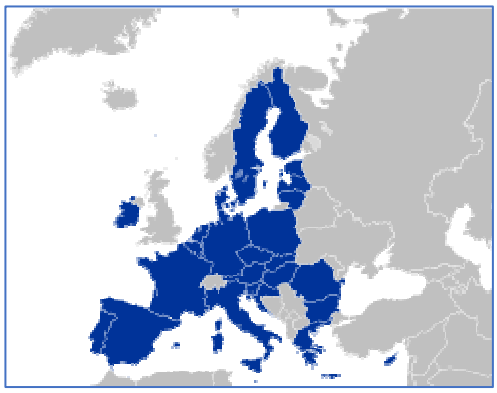

Europäische Union zur Europawahl 2024

Mindestalter: Neu: Vollendung des 16. Lebensjahres am Wahltag (Wählbarkeit: Vollendung des 18. Lebensjahres)

Wohnsitz: seit mindestens 3 Monaten in Deutschland gemeldet bzw. ständiger Aufenthalt (auf Antrag auch außerhalb der Europäischen Union wohnhafte Deutsche: Eintragung im Wählerverzeichnis des letzten Wohnortes vor dem Fortzug)

Zuordnung: entsprechend der Adresse des Wohnsitzes in dem zugehörigen Wahlbezirk des Ortes

Erfassung: Eintragung im Wählerverzeichnis dieses Wahlbezirks am 42. Tag vor der Wahl (bei nachträglichem Umzug oder Fortzug eine Korrektur nur noch in bestimmten Fällen)

Wahlablauf

Wahlzeit: in Deutschland von 8.00 bis 18.00 Uhr

Wahlsystem: Jede wählende Person hatte eine Stimme.

Briefwahl: keine personenbezogene Einschränkungen

Stimmzettel: einheitlich in Niedersachsen

Wahlgebiet

Wahlkreis: Landkreis Friesland (insgesamt)

Einteilung: Kreisangehörige Stadt Jever:
mit 11 Wahlbezirken
insgesamt 1 Briefwahlbezirk
für alle Wahlbezirke der Stadt

Ortsteile: eigene Zusammenfassung von Ergebnissen nach Ortsteilen bzw. Wohngebieten im Bewusstsein der Bevölkerung

Organisation

Wahlvorstände: je (Brief-)Wahlbezirk ein (Brief-)Wahlvorstand (ehrenamtlich bis zu 9 Personen)

Übermittlung: telefonisch am Wahlabend an Wahlbehörde; danach förmlich mit (Brief-)Wahlniederschrift mit den Unterschriften der Mitglieder der Brief-)Wahlvorstände

Veröffentlichung: im Internet www.stadt-jever.de

Software: Votemanager von vote-iT-GmbH, Aachen

Kontrolle: Wahlausschuss mit 6 ehrenamtl. Mitgliedern

Definitionen

Wahlberechtigte: Unterscheidung nach Art der Teilnahme:
A1 = Wahlraum (ohne Antrag auf Briefwahl)
A2 = Briefwahl (Unterlagen beantragt und übermittelt; Sperre im Wählerzeichnis)
A3 = nachträglich am Wahltag erfasst
A = insges. (alle Pers. im Wählerverzeichnis)

Wählende: Wahlraum: Stimmzettel-Einwurf in Wahlurne
Wahlbriefe: Zustellung an Wahlbehörde spätestens bis 18:00 Uhr am Wahltag (Zulassung eingegangener Wahlbriefe nur bei förmlicher Korrektheit)

Bekanntgabe

Ergebnisse: nach erster Plausibilitätsprüfung der eingegangenen Wahldaten sofort im Internet

Gültigkeit: zunächst nur vorläufig bis zur endgültigen Entscheidung des Wahlausschusses

Tabellen der Wahlbezirke

Urnenwahl: Feststellungen des Wahlvorstandes mit Bekanntgabe an die Öffentlichkeit

Briefwahl: Feststellungen des Briefwahlvorstandes nur für den Briefwahlbezirk und Bekanntgabe; eigene nicht amtliche Aufteilung der Briefwahlergebnisse auf die Wahlbezirke (jeweils prozentual umgerechnet auf der Basis der Menge der beantragten Wahlbriefe in den jeweiligen Wahlbezirken)

Summenbildung: eigene nicht amtliche Zusammenfassung der Ergebnisse der Urnenwahl und der anteiligen Brefwahl je Wahlbezirk

Diagramme: eigene nicht amtliche Darstellung der Wahldaten nach verschiedenen Gesichtspunkten (Anordnung der Parteien gemäß der Sitzverteilung im Deutschen Bundestag)

Europawahl am 09.06.2024 in Jever — insgesamt

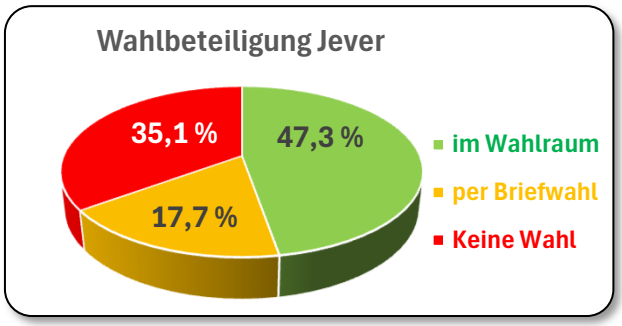

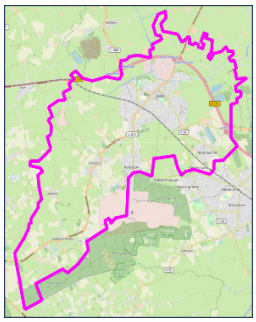

Fläche 2024	km²	Anteil
insgesamt:	42,23	↰
dar. Siedlung	8,21	19,4 %
dar. Verkehr	2,57	6,1 %
dar. Vegetation	30,28	71,7 %

Wetter
mittags am Wahltag
Temperatur: 16°
Bewölkung: stark bewölkt

		Jever zusammen (Urnenwahl und Briefwahl)		insgesamt Urnenwahl (Ergebnis im Wahlraum)		insgesamt Briefwahl (Auswertung der zugel. Wahlbriefe)	
	Wählerverzeichnis						
A	Wahlberechtigte P.	12 518	↰	#####	↰	####	↰
B	Wählende Personen	8 127	64,92 %	5 915	58,22 %	####	93,77 %
	Auszählungen						
C	ungültige Stimmen	41		33	0,56 %	8	0,36 %
D	gültige Stimmen	8 086	↰	5 882	↰	####	↰
D1	CDU	2 576	31,86 %	1 804	30,67 %	772	35,03 %
D2	GRÜNE	936	11,58 %	639	10,86 %	297	13,48 %
D3	SPD	1 679	20,76 %	1 191	20,25 %	488	22,14 %
D4	AfD	817	10,10 %	670	11,39 %	147	6,67 %
D5	FDP	636	7,87 %	463	7,87 %	173	7,85 %
D6	DIE LINKE	134	1,66 %	107	1,82 %	27	1,23 %
D7	Die PARTEI	151	1,87 %	126	2,14 %	25	1,13 %
D8	Tierschutzpartei	128	1,58 %	98	1,67 %	30	1,36 %
D9	PIRATEN	36	0,45 %	28	0,48 %	8	0,36 %
D10	FREIE WÄHLER	79	0,98 %	69	1,17 %	10	0,45 %
D11	FAMILIE	44	0,54 %	39	0,66 %	5	0,23 %
D12	Volt	119	1,47 %	82	1,39 %	37	1,68 %
D13	ÖDP	31	0,38 %	26	0,44 %	5	0,23 %
D14	TIERSCHUTZ hier!	42	0,52 %	30	0,51 %	12	0,54 %
D15	MERA25	16	0,20 %	9	0,15 %	7	0,32 %
D16	HEIMAT	7	0,09 %	6	0,10 %	1	0,05 %
D17	PdH	23	0,28 %	16	0,27 %	7	0,32 %
D18	Bündnis C	3	0,04 %	3	0,05 %	0	0,00 %
D19	PfsV	3	0,04 %	2	0,03 %	1	0,05 %
D20	BIG	2	0,02 %	2	0,03 %	0	0,00 %
D21	MENSCHL. WELT	17	0,21 %	11	0,19 %	6	0,27 %
D22	DKP	2	0,02 %	2	0,03 %	0	0,00 %
D23	MLPD	0	0,00 %		0,00 %	0	0,00 %
D24	SGP	1	0,01 %	1	0,02 %	0	0,00 %
D25	ABG	7	0,09 %	5	0,09 %	2	0,09 %
D26	dieBasis	40	0,49 %	35	0,60 %	5	0,23 %
D27	BD	46	0,57 %	40	0,68 %	6	0,27 %
D28	BSW	405	5,01 %	299	5,08 %	106	4,81 %
D29	DAVA	5	0,06 %	4	0,07 %	1	0,05 %
D30	KLIMALISTE	6	0,07 %	5	0,09 %	1	0,05 %
D31	LETZTE GENER.	9	0,11 %	5	0,09 %	4	0,18 %
D32	PDV	8	0,10 %	6	0,10 %	2	0,09 %
D33	PdF	66	0,82 %	49	0,83 %	17	0,77 %
D34	V-Partei³	12	0,15 %	10	0,17 %	2	0,09 %

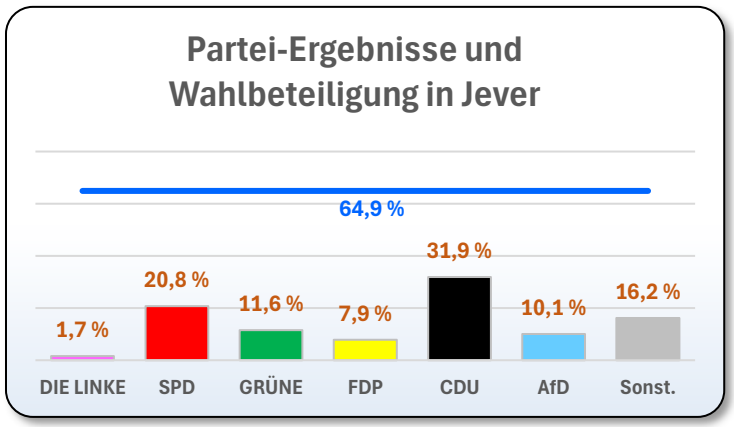

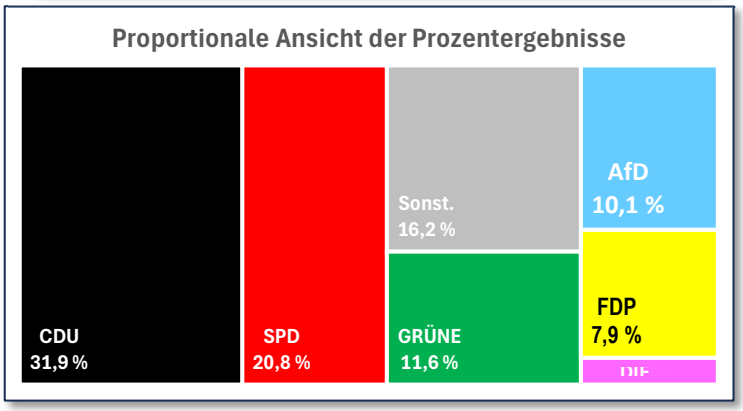

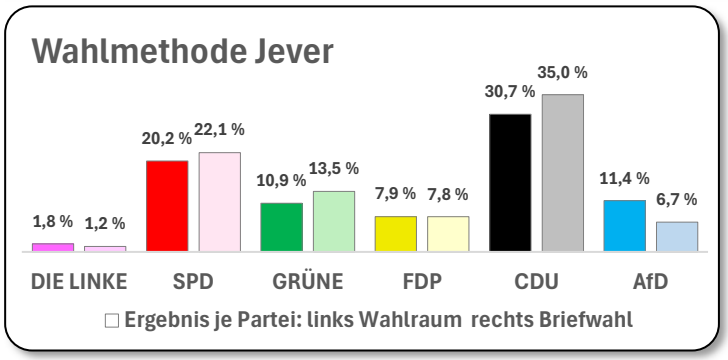

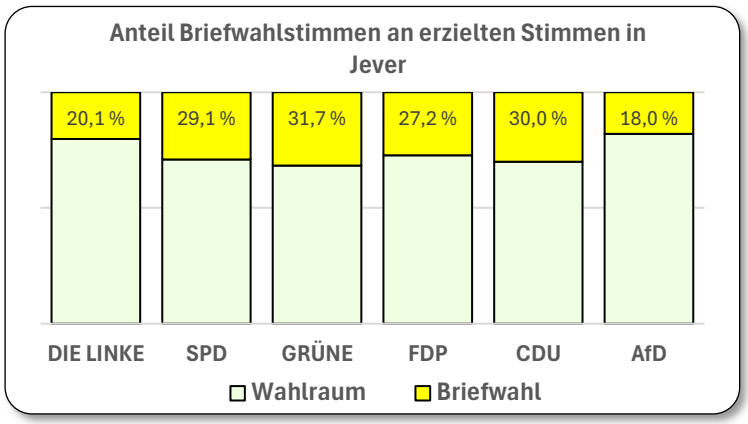

Jever: %-Ergebnisse der Wohngebiete (mit Briefwahl-Anteil)

	DIE LINKE	SPD	GRÜNE	FDP	CDU	AfD
Gemeinde insgesamt	**1,7 %**	**20,8 %**	**11,6 %**	**7,9 %**	**31,9 %**	**10,1 %**
Cleverns	1,4 %	18,7 %	11,3 %	5,6 %	34,0 %	12,4 %
Jever-Nord	1,6 %	21,3 %	11,9 %	8,1 %	33,8 %	8,4 %
Jever-Südost	1,9 %	20,3 %	13,0 %	9,5 %	30,4 %	9,3 %
Jever-Südwest	2,0 %	20,7 %	11,0 %	7,5 %	30,4 %	11,3 %
Jever-Zentrum	1,3 %	21,9 %	11,3 %	7,9 %	31,6 %	9,9 %
Moorwarfen	1,1 %	22,4 %	8,9 %	7,8 %	30,8 %	11,0 %
Rahrdum	2,1 %	19,0 %	11,7 %	6,2 %	33,4 %	11,3 %

Jever — Vergleich der Europawahlen 2019 und 2024

Veränderung 2024 gegenüber 2019 in den Prozentanteilen mit Briefwahl

	DIE LINKE.			SPD			GRÜNE			FDP			CDU			AfD		
	2019	2024		2019	###		###	2024		2019	2024		2019	2024		2019	2024	
Gemeinde insgesamt	3,2 %	1,7 %	↓	22,7 %	20,8 %	↓	22,5 %	11,6 %	↓	5,9 %	7,9 %	↑	29,9 %	31,9 %	↑	6,9 %	10,1 %	↑
Cleverns	3,8 %	1,4 %	↓	21,0 %	18,7 %	↓	18,6 %	11,3 %	↓	7,6 %	5,6 %	↓	30,1 %	34,0 %	↑	7,3 %	12,4 %	↑
Jever-Nord	3,2 %	1,6 %	↓	22,6 %	21,3 %	→	22,6 %	11,9 %	↓	6,1 %	8,1 %	↑	32,1 %	33,8 %	↑	6,5 %	8,4 %	↑
Jever-Südost	3,5 %	1,9 %	↓	19,8 %	20,3 %	→	25,5 %	13,0 %	↓	5,6 %	9,5 %	↑	31,2 %	30,4 %	→	6,7 %	9,3 %	↑
Jever-Südwest	2,6 %	2,0 %	→	25,2 %	20,7 %	↓	21,0 %	11,0 %	↓	5,1 %	7,5 %	↑	27,2 %	30,4 %	↑	8,6 %	11,3 %	↑
Jever-Zentrum	3,2 %	1,3 %	↓	22,3 %	21,9 %	→	23,0 %	11,3 %	↓	6,6 %	7,9 %	→	28,7 %	31,6 %	↑	6,4 %	9,9 %	↑
Moorwarfen	3,5 %	1,1 %	↓	27,2 %	22,4 %	↓	20,5 %	8,9 %	↓	4,4 %	7,8 %	↑	27,9 %	30,8 %	↑	7,3 %	11,0 %	↑
Rahrdum	3,4 %	2,1 %	→	23,8 %	19,0 %	↓	21,9 %	11,7 %	↓	6,0 %	6,2 %	→	31,0 %	33,4 %	↑	6,0 %	11,3 %	↑

↑ Verbesserung um mind. 1,5 % ↓ Verschlechterung um mind. 1,5 %

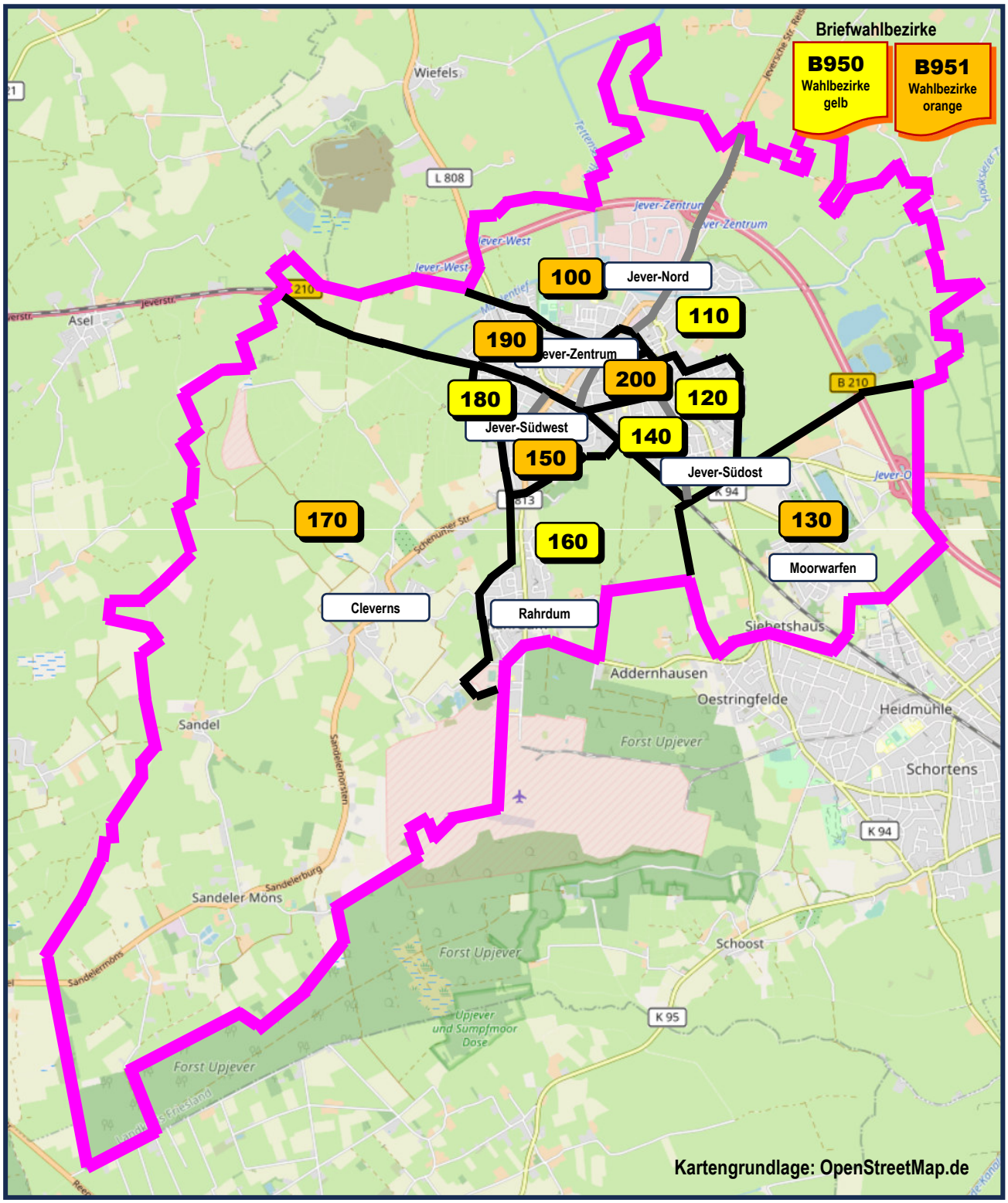

Mit den schwarzen Linien sind die Stadtteile für die Tabellen abgegrenzt.

Europawahl am 09.06.2024 in Jever — Cleverns

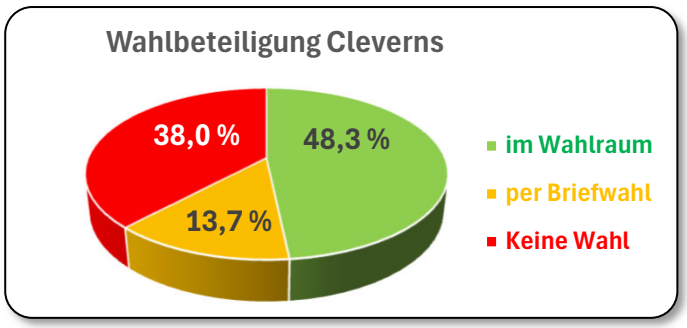

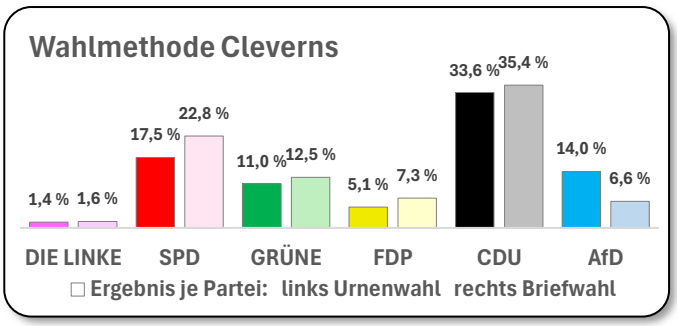

Wahlbezirke		Ortsteil zusammen Urnenwahl und Briefwahl		170 Urnenwahl Ergebnis im Wahlraum		Briefwahl 11,60 %-Anteil Br.-bez. 951	
	Wählerverzeichnis (Urnenwahl: Personen und Wahlbeteiligung; Briefwahl: Rücklaufquote zugelassener Wahlbriefe)						
A	Wahlberechtigte P.	892	↰	761	↰	131	↰
B	Wählende Personen	553	61,99 %	431	56,64 %	122	93,09 %
	Auszählungen (Stimmzettel, Prozentanteil an gültigen Stimmen)						
C	ungültige Stimmen	2		2	0,46 %	0	0,29 %
D	gültige Stimmen	551	↰	429	↰	122	↰
D1	CDU	187	33,97 %	144	33,57 %	43	35,40 %
D2	GRÜNE	62	11,30 %	47	10,96 %	15	12,50 %
D3	SPD	103	18,66 %	75	17,48 %	28	22,81 %
D4	AfD	68	12,35 %	60	13,99 %	8	6,58 %
D5	FDP	31	5,62 %	22	5,13 %	9	7,35 %
D6	DIE LINKE	8	1,45 %	6	1,40 %	2	1,62 %
D7	Die PARTEI	15	2,75 %	14	3,26 %	1	0,95 %
D8	Tierschutzpartei	7	1,27 %	5	1,17 %	2	1,62 %
D9	PIRATEN	3	0,61 %	3	0,70 %	0	0,00 %
D10	FREIE WÄHLER	11	2,08 %	11	2,56 %	0	0,00 %
D11	FAMILIE	3	0,63 %	3	0,70 %	0	0,00 %
D12	Volt	6	1,08 %	4	0,93 %	2	1,62 %
D13	ÖDP	4	0,79 %	4	0,93 %	0	0,00 %
D14	TIERSCHUTZ hier!	3	0,57 %	2	0,47 %	1	0,95 %
D15	MERA25	0	0,02 %	0	0,00 %	0	0,00 %
D16	HEIMAT	3	0,57 %	3	0,70 %	0	0,00 %
D17	PdH	2	0,43 %	2	0,47 %	0	0,00 %
D18	Bündnis C	0	0,00 %	0	0,00 %	0	0,00 %
D19	PfsV	0	0,00 %	0	0,00 %	0	0,00 %
D20	BIG	0	0,00 %	0	0,00 %	0	0,00 %
D21	MENSCHL. WELT	3	0,61 %	3	0,70 %	0	0,00 %
D22	DKP	1	0,18 %	1	0,23 %	0	0,00 %
D23	MLPD	0	0,00 %	0	0,00 %	0	0,00 %
D24	SGP	0	0,00 %	0	0,00 %	0	0,00 %
D25	ABG	1	0,18 %	1	0,23 %	0	0,00 %
D26	dieBasis	2	0,43 %	2	0,47 %	0	0,00 %
D27	BD	1	0,11 %	0	0,00 %	1	0,48 %
D28	BSW	20	3,65 %	15	3,50 %	5	4,20 %
D29	DAVA	0	0,02 %	0	0,00 %	0	0,00 %
D30	KLIMALISTE	0	0,02 %	0	0,00 %	0	0,00 %
D31	LETZTE GENER.	0	0,04 %	0	0,00 %	0	0,00 %
D32	PDV	0	0,02 %	0	0,00 %	0	0,00 %
D33	PdF	3	0,57 %	2	0,47 %	1	0,95 %
D34	V-Partei³	0	0,02 %	0	0,00 %	0	0,00 %

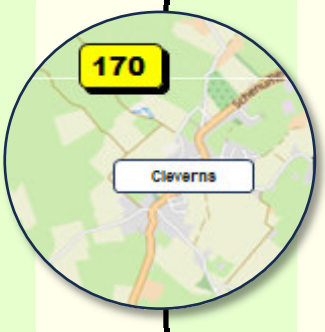

Europawahl am 09.06.2024 in Jever — Jever-Nord

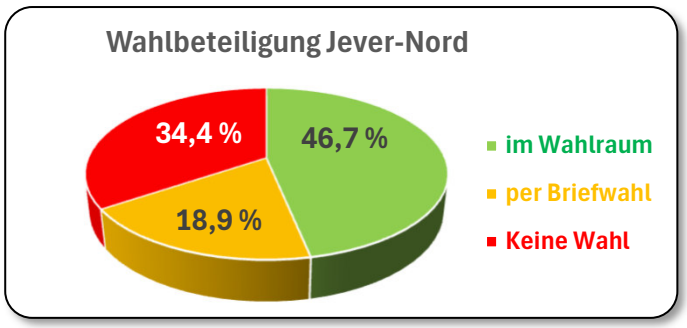

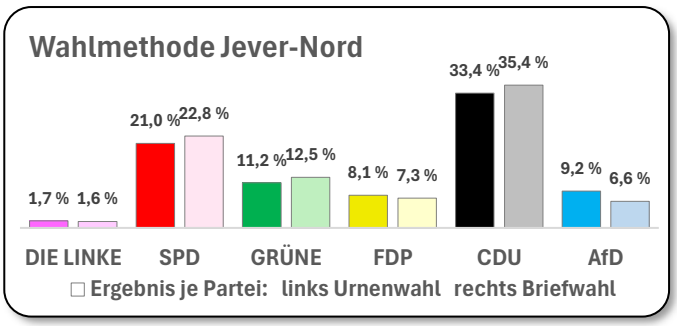

Wahlbezirke	einschließlich Mederns	Ortsteil zusammen Urnenwahl und Briefwahl		100 Urnenwahl Ergebnis im Wahlraum		100 Briefwahl 14,97 %-Anteil Br.-bez. 951		110 Urnenwahl Ergebnis im Wahlraum		110 Briefwahl 23,09 %-Anteil Br.-bez. 950	
	Wählerverzeichnis (Urnenwahl: Personen und Wahlbeteiligung; Briefwahl: Rücklaufquote zugelassener Wahlbriefe)										
A	Wahlberechtigte P.	2 255	↰	764	↰	169	↰	####	↰	284	↰
B	Wählende Personen	1 479	65,60 %	430	56,28 %	157	93,09 %	624	60,12 %	268	94,39 %
	Auszählungen (Stimmzettel, Prozentanteil an gültigen Stimmen)										
C	ungültige Stimmen	7		2	0,47 %	0	0,29 %	3	0,48 %	1	0,43 %
D	gültige Stimmen	1 473	↰	428	↰	157	↰	621	↰	267	↰
D1	CDU	498	33,82 %	139	32,48 %	56	35,40 %	211	33,98 %	93	34,69 %
D2	GRÜNE	175	11,88 %	46	10,75 %	20	12,50 %	71	11,43 %	38	14,36 %
D3	SPD	313	21,27 %	84	19,63 %	36	22,81 %	136	21,90 %	57	21,54 %
D4	AfD	124	8,44 %	49	11,45 %	10	6,58 %	47	7,57 %	18	6,75 %
D5	FDP	119	8,06 %	39	9,11 %	12	7,35 %	46	7,41 %	22	8,30 %
D6	DIE LINKE	23	1,55 %	7	1,64 %	3	1,62 %	11	1,77 %	2	0,87 %
D7	Die PARTEI	27	1,83 %	10	2,34 %	1	0,95 %	12	1,93 %	3	1,30 %
D8	Tierschutzpartei	26	1,73 %	5	1,17 %	3	1,62 %	15	2,42 %	3	1,12 %
D9	PIRATEN	7	0,45 %	1	0,23 %	0	0,00 %	4	0,64 %	1	0,43 %
D10	FREIE WÄHLER	15	1,02 %	7	1,64 %	1	0,38 %	6	0,97 %	1	0,52 %
D11	FAMILIE	4	0,26 %	1	0,23 %	1	0,38 %	2	0,32 %	0	0,00 %
D12	Volt	18	1,23 %	4	0,93 %	3	1,62 %	7	1,13 %	5	1,73 %
D13	ÖDP	3	0,20 %	1	0,23 %	0	0,00 %	1	0,16 %	0	0,00 %
D14	TIERSCHUTZ hier!	6	0,40 %	2	0,47 %	1	0,95 %	2	0,32 %	0	0,00 %
D15	MERA25	3	0,17 %	0	0,00 %	0	0,00 %	1	0,16 %	1	0,52 %
D16	HEIMAT	1	0,08 %	0	0,00 %	0	0,00 %	1	0,16 %	0	0,00 %
D17	PdH	4	0,30 %	0	0,00 %	0	0,00 %	3	0,48 %	1	0,35 %
D18	Bündnis C	1	0,07 %	1	0,23 %	0	0,00 %	0	0,00 %	0	0,00 %
D19	PfsV	0	0,02 %	0	0,00 %	0	0,00 %	0	0,00 %	0	0,00 %
D20	BIG	0	0,00 %	0	0,00 %	0	0,00 %	0	0,00 %	0	0,00 %
D21	MENSCHL. WELT	1	0,08 %	0	0,00 %	0	0,00 %	0	0,00 %	1	0,26 %
D22	DKP	0	0,00 %	0	0,00 %	0	0,00 %	0	0,00 %	0	0,00 %
D23	MLPD	0	0,00 %	0	0,00 %	0	0,00 %	0	0,00 %	0	0,00 %
D24	SGP	0	0,00 %	0	0,00 %	0	0,00 %	0	0,00 %	0	0,00 %
D25	ABG	0	0,03 %	0	0,00 %	0	0,00 %	0	0,00 %	0	0,00 %
D26	dieBasis	5	0,33 %	4	0,93 %	0	0,00 %	0	0,00 %	0	0,00 %
D27	BD	11	0,75 %	3	0,70 %	1	0,48 %	7	1,13 %	0	0,00 %
D28	BSW	69	4,68 %	17	3,97 %	7	4,20 %	31	4,99 %	14	5,36 %
D29	DAVA	0	0,01 %	0	0,00 %	0	0,00 %	0	0,00 %	0	0,00 %
D30	KLIMALISTE	1	0,08 %	1	0,23 %	0	0,00 %	0	0,00 %	0	0,00 %
D31	LETZTE GENER.	1	0,05 %	0	0,00 %	0	0,00 %	0	0,00 %	0	0,00 %
D32	PDV	1	0,09 %	1	0,23 %	0	0,00 %	0	0,00 %	0	0,00 %
D33	PdF	15	1,03 %	5	1,17 %	1	0,95 %	7	1,13 %	2	0,61 %
D34	V-Partei³	1	0,09 %	1	0,23 %	0	0,00 %	0	0,00 %	0	0,00 %

Europawahl am 09.06.2024 in Jever — Jever-Südost

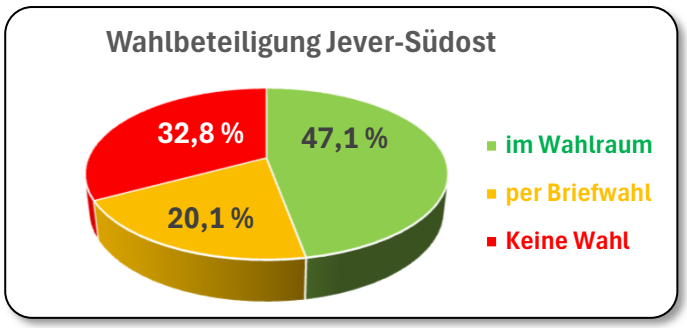

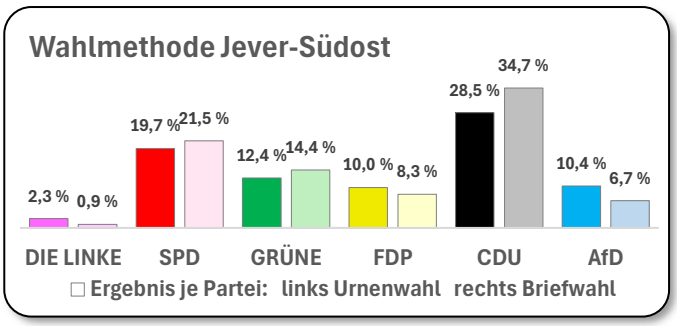

Wahlbezirke		Ortsteil zusammen Urnenwahl und Briefwahl		120 Urnenwahl Ergebnis im Wahlraum		120 Briefwahl 28,29 %-Anteil Br.-bez. 950		140 Urnenwahl Ergebnis im Wahlraum		140 Briefwahl 15,12 %-Anteil Br.-bez. 950	
	Wählerverzeichnis (Urnenwahl: Personen und Wahlbeteiligung; Briefwahl: Rücklaufquote zugelassener Wahlbriefe)										
A	Wahlberechtigte P.	2 510	↰	1 155	↰	348	↰	821	↰	186	↰
B	Wählende Personen	1 686	67,17 %	667	57,75 %	328	94,39 %	515	62,73 %	176	94,39 %
	Auszählungen (Stimmzettel, Prozentanteil an gültigen Stimmen)										
C	ungültige Stimmen	7		4	0,60 %	1	0,43 %	1	0,19 %	1	0,43 %
D	gültige Stimmen	1 679	↰	663	↰	327	↰	514	↰	175	↰
D1	CDU	510	30,38 %	190	28,66 %	113	34,69 %	146	28,40 %	61	34,69 %
D2	GRÜNE	218	12,99 %	85	12,82 %	47	14,36 %	61	11,87 %	25	14,36 %
D3	SPD	340	20,26 %	124	18,70 %	70	21,54 %	108	21,01 %	38	21,54 %
D4	AfD	156	9,28 %	74	11,16 %	22	6,75 %	48	9,34 %	12	6,75 %
D5	FDP	160	9,51 %	73	11,01 %	27	8,30 %	45	8,75 %	15	8,30 %
D6	DIE LINKE	31	1,87 %	18	2,71 %	3	0,87 %	9	1,75 %	2	0,87 %
D7	Die PARTEI	25	1,46 %	8	1,21 %	4	1,30 %	10	1,95 %	2	1,30 %
D8	Tierschutzpartei	19	1,11 %	4	0,60 %	4	1,12 %	9	1,75 %	2	1,12 %
D9	PIRATEN	8	0,49 %	5	0,75 %	1	0,43 %	1	0,19 %	1	0,43 %
D10	FREIE WÄHLER	22	1,29 %	8	1,21 %	2	0,52 %	11	2,14 %	1	0,52 %
D11	FAMILIE	8	0,50 %	3	0,45 %	0	0,00 %	5	0,97 %	0	0,00 %
D12	Volt	31	1,83 %	11	1,66 %	6	1,73 %	11	2,14 %	3	1,73 %
D13	ÖDP	6	0,35 %	2	0,30 %	1	0,17 %	3	0,58 %	0	0,00 %
D14	TIERSCHUTZ hier!	9	0,53 %	2	0,30 %	1	0,17 %	6	1,17 %	0	0,00 %
D15	MERA25	3	0,16 %	0	0,00 %	2	0,52 %	0	0,00 %	1	0,52 %
D16	HEIMAT	1	0,06 %	1	0,15 %	0	0,00 %	0	0,00 %	0	0,00 %
D17	PdH	4	0,22 %	1	0,15 %	1	0,35 %	1	0,19 %	1	0,35 %
D18	Bündnis C	1	0,06 %	1	0,15 %	0	0,00 %	0	0,00 %	0	0,00 %
D19	PfsV	1	0,09 %	0	0,00 %	0	0,00 %	1	0,19 %	0	0,00 %
D20	BIG	0	0,00 %	0	0,00 %	0	0,00 %	0	0,00 %	0	0,00 %
D21	MENSCHL. WELT	5	0,32 %	3	0,45 %	1	0,26 %	1	0,19 %	0	0,00 %
D22	DKP	0	0,00 %	0	0,00 %	0	0,00 %	0	0,00 %	0	0,00 %
D23	MLPD	0	0,00 %	0	0,00 %	0	0,00 %	0	0,00 %	0	0,00 %
D24	SGP	1	0,06 %	1	0,15 %	0	0,00 %	0	0,00 %	0	0,00 %
D25	ABG	1	0,05 %	0	0,00 %	1	0,17 %	0	0,00 %	0	0,00 %
D26	dieBasis	6	0,35 %	3	0,45 %	1	0,17 %	2	0,39 %	0	0,00 %
D27	BD	3	0,20 %	2	0,30 %	0	0,00 %	1	0,19 %	0	0,00 %
D28	BSW	87	5,18 %	35	5,28 %	18	5,36 %	25	4,86 %	9	5,36 %
D29	DAVA	0	0,00 %	0	0,00 %	0	0,00 %	0	0,00 %	0	0,00 %
D30	KLIMALISTE	1	0,06 %	0	0,00 %	0	0,00 %	1	0,19 %	0	0,00 %
D31	LETZTE GENER.	2	0,11 %	1	0,15 %	1	0,17 %	0	0,00 %	0	0,00 %
D32	PDV	3	0,20 %	1	0,15 %	0	0,00 %	2	0,39 %	0	0,00 %
D33	PdF	16	0,96 %	6	0,90 %	2	0,61 %	7	1,36 %	1	0,61 %
D34	V-Partei³	1	0,09 %	1	0,15 %	0	0,00 %	0	0,00 %	0	0,00 %

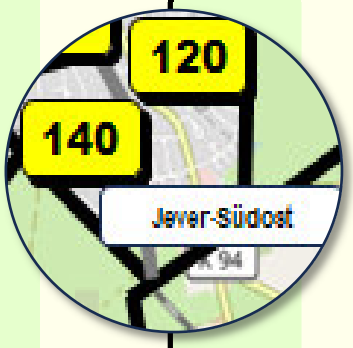

Europawahl am 09.06.2024 in Jever — Jever-Südwest

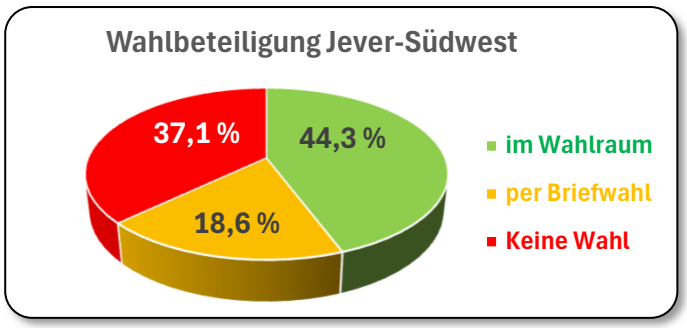

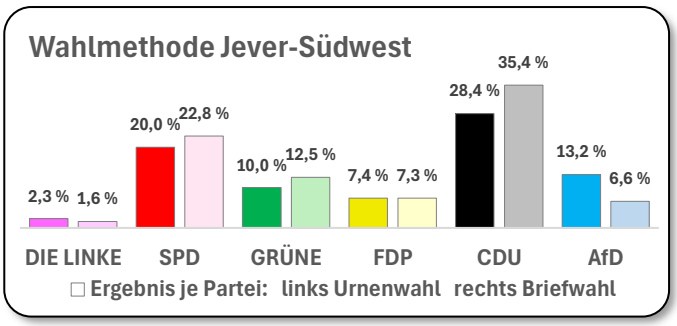

Wahlbezirke		Ortsteil zusammen Urnenwahl und Briefwahl		150 Urnenwahl Ergebnis im Wahlraum		150 Briefwahl 20,90 %-Anteil Br.-bez. 951		180 Urnenwahl Ergebnis im Wahlraum		180 Briefwahl 14,80 %-Anteil Br.-bez. 950	
	Wählerverzeichnis (Urnenwahl: Personen und Wahlbeteiligung; Briefwahl: Rücklaufquote zugelassener Wahlbriefe)										
A	Wahlberechtigte P.	2 100	↰	868	↰	236	↰	814	↰	182	↰
B	Wählende Personen	1 321	62,93 %	499	57,49 %	220	93,09 %	431	52,95 %	172	94,39 %
	Auszählungen (Stimmzettel, Prozentanteil an gültigen Stimmen)										
C	ungültige Stimmen	7		3	0,60 %	1	0,29 %	3	0,70 %	1	0,43 %
D	gültige Stimmen	1 314	↰	496	↰	219	↰	428	↰	171	↰
D1	CDU	399	30,35 %	152	30,65 %	78	35,40 %	110	25,70 %	59	34,69 %
D2	GRÜNE	144	10,95 %	58	11,69 %	27	12,50 %	34	7,94 %	25	14,36 %
D3	SPD	272	20,68 %	106	21,37 %	50	22,81 %	79	18,46 %	37	21,54 %
D4	AfD	148	11,26 %	62	12,50 %	14	6,58 %	60	14,02 %	12	6,75 %
D5	FDP	98	7,48 %	33	6,65 %	16	7,35 %	35	8,18 %	14	8,30 %
D6	DIE LINKE	26	1,98 %	13	2,62 %	4	1,62 %	8	1,87 %	1	0,87 %
D7	Die PARTEI	24	1,85 %	5	1,01 %	2	0,95 %	15	3,50 %	2	1,30 %
D8	Tierschutzpartei	26	2,01 %	11	2,22 %	4	1,62 %	10	2,34 %	2	1,12 %
D9	PIRATEN	5	0,41 %	3	0,60 %	1	0,29 %	1	0,23 %	1	0,43 %
D10	FREIE WÄHLER	11	0,82 %	1	0,20 %	1	0,38 %	8	1,87 %	1	0,52 %
D11	FAMILIE	9	0,68 %	2	0,40 %	1	0,38 %	6	1,40 %	0	0,00 %
D12	Volt	22	1,64 %	6	1,21 %	4	1,62 %	9	2,10 %	3	1,73 %
D13	ÖDP	9	0,68 %	6	1,21 %	1	0,29 %	2	0,47 %	0	0,00 %
D14	TIERSCHUTZ hier!	9	0,71 %	2	0,40 %	2	0,95 %	5	1,17 %	0	0,00 %
D15	MERA25	6	0,46 %	0	0,00 %	0	0,00 %	5	1,17 %	1	0,52 %
D16	HEIMAT	1	0,09 %	1	0,20 %	0	0,00 %	0	0,00 %	0	0,00 %
D17	PdH	3	0,24 %	1	0,20 %	1	0,29 %	1	0,23 %	1	0,35 %
D18	Bündnis C	1	0,08 %	0	0,00 %	0	0,00 %	1	0,23 %	0	0,00 %
D19	PfsV	0	0,01 %	0	0,00 %	0	0,00 %	0	0,00 %	0	0,00 %
D20	BIG	0	0,00 %	0	0,00 %	0	0,00 %	0	0,00 %	0	0,00 %
D21	MENSCHL. WELT	2	0,16 %	0	0,00 %	1	0,29 %	1	0,23 %	0	0,00 %
D22	DKP	0	0,00 %	0	0,00 %	0	0,00 %	0	0,00 %	0	0,00 %
D23	MLPD	0	0,00 %	0	0,00 %	0	0,00 %	0	0,00 %	0	0,00 %
D24	SGP	0	0,00 %	0	0,00 %	0	0,00 %	0	0,00 %	0	0,00 %
D25	ABG	1	0,10 %	0	0,00 %	0	0,00 %	1	0,23 %	0	0,00 %
D26	dieBasis	6	0,45 %	1	0,20 %	1	0,29 %	4	0,93 %	0	0,00 %
D27	BD	13	1,00 %	6	1,21 %	1	0,48 %	6	1,40 %	0	0,00 %
D28	BSW	66	5,05 %	21	4,23 %	9	4,20 %	27	6,31 %	9	5,36 %
D29	DAVA	0	0,02 %	0	0,00 %	0	0,00 %	0	0,00 %	0	0,00 %
D30	KLIMALISTE	1	0,09 %	1	0,20 %	0	0,00 %	0	0,00 %	0	0,00 %
D31	LETZTE GENER.	2	0,13 %	1	0,20 %	0	0,00 %	0	0,00 %	0	0,00 %
D32	PDV	0	0,03 %	0	0,00 %	0	0,00 %	0	0,00 %	0	0,00 %
D33	PdF	5	0,39 %	2	0,40 %	2	0,95 %	0	0,00 %	1	0,61 %
D34	V-Partei³	2	0,18 %	2	0,40 %	0	0,00 %	0	0,00 %	0	0,00 %

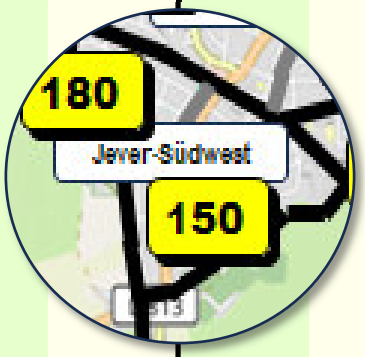

Europawahl am 09.06.2024 in Jever — Jever-Zentrum

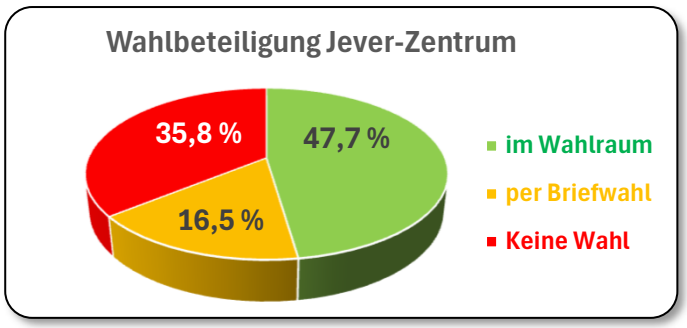

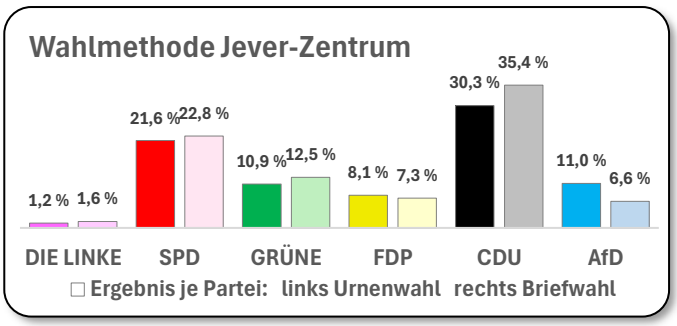

Wahlbezirke	einschließlich Wohngebiet Schillig	Ortsteil zusammen Urnenwahl und Briefwahl		190 Urnenwahl Ergebnis im Wahlraum		190 Briefwahl 22,41 %-Anteil Br.-bez. 951		200 Urnenwahl Ergebnis im Wahlraum		200 Briefwahl 19,04 %-Anteil Br.-bez. 951	
	Wählerverzeichnis (Urnenwahl: Personen und Wahlbeteiligung; Briefwahl: Rücklaufquote zugelassener Wahlbriefe)										
A	Wahlberechtigte P.	2 633	↰	1 325	↰	253	↰	840	↰	215	↰
B	Wählende Personen	1 691	64,21 %	804	60,68 %	236	93,09 %	451	53,69 %	200	93,09 %
	Auszählungen (Stimmzettel, Prozentanteil an gültigen Stimmen)										
C	ungültige Stimmen	13		7	0,87 %	1	0,29 %	5	1,11 %	1	0,29 %
D	gültige Stimmen	1 677	↰	797	↰	235	↰	446	↰	200	↰
D1	CDU	531	31,64 %	252	31,62 %	83	35,40 %	125	28,03 %	71	35,40 %
D2	GRÜNE	189	11,29 %	78	9,79 %	29	12,50 %	57	12,78 %	25	12,50 %
D3	SPD	368	21,94 %	176	22,08 %	54	22,81 %	93	20,85 %	46	22,81 %
D4	AfD	166	9,87 %	96	12,05 %	15	6,58 %	41	9,19 %	13	6,58 %
D5	FDP	133	7,92 %	57	7,15 %	17	7,35 %	44	9,87 %	15	7,35 %
D6	DIE LINKE	22	1,31 %	10	1,25 %	4	1,62 %	5	1,12 %	3	1,62 %
D7	Die PARTEI	39	2,33 %	18	2,26 %	2	0,95 %	17	3,81 %	2	0,95 %
D8	Tierschutzpartei	27	1,61 %	14	1,76 %	4	1,62 %	6	1,35 %	3	1,62 %
D9	PIRATEN	7	0,43 %	4	0,50 %	1	0,29 %	2	0,45 %	1	0,29 %
D10	FREIE WÄHLER	7	0,40 %	3	0,38 %	1	0,38 %	2	0,45 %	1	0,38 %
D11	FAMILIE	8	0,46 %	2	0,25 %	1	0,38 %	4	0,90 %	1	0,38 %
D12	Volt	21	1,25 %	6	0,75 %	4	1,62 %	8	1,79 %	3	1,62 %
D13	ÖDP	5	0,31 %	2	0,25 %	1	0,29 %	2	0,45 %	1	0,29 %
D14	TIERSCHUTZ hier!	8	0,49 %	3	0,38 %	2	0,95 %	1	0,22 %	2	0,95 %
D15	MERA25	3	0,20 %	1	0,13 %	0	0,00 %	2	0,45 %	0	0,00 %
D16	HEIMAT	0	0,02 %	0	0,00 %	0	0,00 %	0	0,00 %	0	0,00 %
D17	PdH	4	0,25 %	1	0,13 %	1	0,29 %	2	0,45 %	1	0,29 %
D18	Bündnis C	0	0,00 %	0	0,00 %	0	0,00 %	0	0,00 %	0	0,00 %
D19	PfsV	0	0,00 %	0	0,00 %	0	0,00 %	0	0,00 %	0	0,00 %
D20	BIG	0	0,00 %	0	0,00 %	0	0,00 %	0	0,00 %	0	0,00 %
D21	MENSCHL. WELT	4	0,25 %	2	0,25 %	1	0,29 %	1	0,22 %	1	0,29 %
D22	DKP	0	0,00 %	0	0,00 %	0	0,00 %	0	0,00 %	0	0,00 %
D23	MLPD	0	0,00 %	0	0,00 %	0	0,00 %	0	0,00 %	0	0,00 %
D24	SGP	0	0,00 %	0	0,00 %	0	0,00 %	0	0,00 %	0	0,00 %
D25	ABG	1	0,06 %	1	0,13 %	0	0,00 %	0	0,00 %	0	0,00 %
D26	dieBasis	6	0,37 %	2	0,25 %	1	0,29 %	3	0,67 %	1	0,29 %
D27	BD	9	0,54 %	6	0,75 %	1	0,48 %	1	0,22 %	1	0,48 %
D28	BSW	91	5,44 %	51	6,40 %	10	4,20 %	22	4,93 %	8	4,20 %
D29	DAVA	4	0,26 %	2	0,25 %	0	0,00 %	2	0,45 %	0	0,00 %
D30	KLIMALISTE	0	0,02 %	0	0,00 %	0	0,00 %	0	0,00 %	0	0,00 %
D31	LETZTE GENER.	2	0,11 %	1	0,13 %	0	0,00 %	0	0,00 %	0	0,00 %
D32	PDV	1	0,08 %	0	0,00 %	0	0,00 %	1	0,22 %	0	0,00 %
D33	PdF	15	0,90 %	7	0,88 %	2	0,95 %	4	0,90 %	2	0,95 %
D34	V-Partei³	3	0,20 %	2	0,25 %	0	0,00 %	1	0,22 %	0	0,00 %

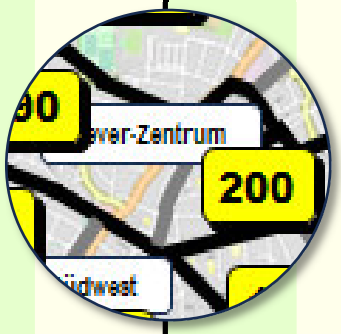

Europawahl am 09.06.2024 in Jever — Moorwarfen

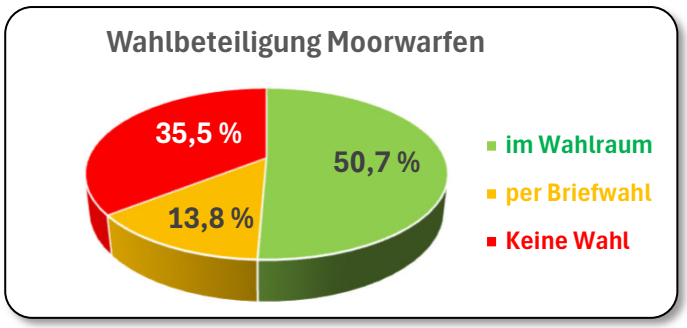

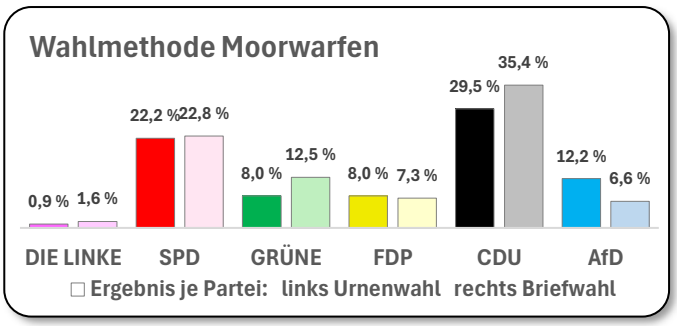

Wahlbezirke	(ohne Sengarden)	Ortsteil zusammen Urnenwahl und Briefwahl		130 Urnenwahl Ergebnis im Wahlraum		Briefwahl 11,07 %-Anteil Br.-bez. 951	
	Wählerverzeichnis (Urnenwahl: Personen und Wahlbeteiligung; Briefwahl: Rücklaufquote zugelassener Wahlbriefe)						
A	Wahlberechtigte P.	843	↰	718	↰	125	↰
B	Wählende Personen	543	64,46 %	427	59,47 %	116	93,09 %
	Auszählungen (Stimmzettel, Prozentanteil an gültigen Stimmen)						
C	ungültige Stimmen	0		0	0,00 %	0	0,29 %
D	gültige Stimmen	543	↰	427	↰	116	↰
D1	CDU	167	30,77 %	126	29,51 %	41	35,40 %
D2	GRÜNE	49	8,93 %	34	7,96 %	15	12,50 %
D3	SPD	121	22,37 %	95	22,25 %	26	22,81 %
D4	AfD	60	10,98 %	52	12,18 %	8	6,58 %
D5	FDP	43	7,83 %	34	7,96 %	9	7,35 %
D6	DIE LINKE	6	1,08 %	4	0,94 %	2	1,62 %
D7	Die PARTEI	11	2,05 %	10	2,34 %	1	0,95 %
D8	Tierschutzpartei	11	2,00 %	9	2,11 %	2	1,62 %
D9	PIRATEN	3	0,61 %	3	0,70 %	0	0,00 %
D10	FREIE WÄHLER	4	0,82 %	4	0,94 %	0	0,00 %
D11	FAMILIE	9	1,74 %	9	2,11 %	0	0,00 %
D12	Volt	12	2,19 %	10	2,34 %	2	1,62 %
D13	ÖDP	1	0,25 %	1	0,23 %	0	0,00 %
D14	TIERSCHUTZ hier!	4	0,76 %	3	0,70 %	1	0,95 %
D15	MERA25	0	0,02 %	0	0,00 %	0	0,00 %
D16	HEIMAT	0	0,02 %	0	0,00 %	0	0,00 %
D17	PdH	2	0,43 %	2	0,47 %	0	0,00 %
D18	Bündnis C	0	0,00 %	0	0,00 %	0	0,00 %
D19	PfsV	0	0,00 %	0	0,00 %	0	0,00 %
D20	BIG	0	0,00 %	0	0,00 %	0	0,00 %
D21	MENSCHL. WELT	0	0,06 %	0	0,00 %	0	0,00 %
D22	DKP	1	0,18 %	1	0,23 %	0	0,00 %
D23	MLPD	0	0,00 %	0	0,00 %	0	0,00 %
D24	SGP	0	0,00 %	0	0,00 %	0	0,00 %
D25	ABG	2	0,37 %	2	0,47 %	0	0,00 %
D26	dieBasis	3	0,61 %	3	0,70 %	0	0,00 %
D27	BD	5	0,84 %	4	0,94 %	1	0,48 %
D28	BSW	21	3,84 %	16	3,75 %	5	4,20 %
D29	DAVA	0	0,02 %	0	0,00 %	0	0,00 %
D30	KLIMALISTE	1	0,20 %	1	0,23 %	0	0,00 %
D31	LETZTE GENER.	1	0,22 %	1	0,23 %	0	0,00 %
D32	PDV	1	0,20 %	1	0,23 %	0	0,00 %
D33	PdF	2	0,39 %	1	0,23 %	1	0,95 %
D34	V-Partei³	1	0,20 %	1	0,23 %	0	0,00 %

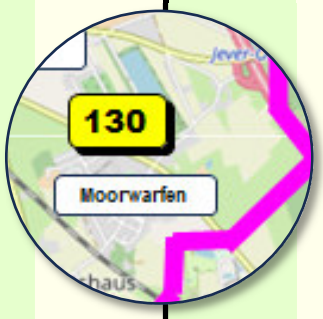

Europawahl am 09.06.2024 in Jever — Rahrdum

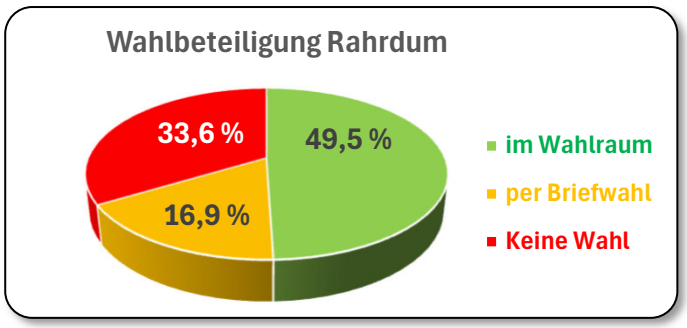

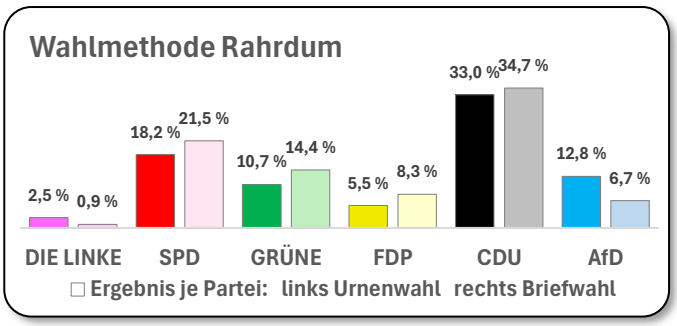

Wahlbezirke	Ortsteil zusammen Urnenwahl und Briefwahl		160 Urnenwahl Ergebnis im Wahlraum		Briefwahl 18,70 %-Anteil Br.-bez. 950	
Wählerverzeichnis (Urnenwahl: Personen und Wahlbeteiligung; Briefwahl: Rücklaufquote zugelassener Wahlbriefe)						
A Wahlberechtigte P.	1 285	↰	1 055	↰	230	↰
B Wählende Personen	853	66,39 %	636	60,28 %	217	94,39 %
Auszählungen (Stimmzettel, Prozentanteil an gültigen Stimmen)						
C ungültige Stimmen	4		3	0,47 %	1	0,43 %
D gültige Stimmen	849	↰	633	↰	216	↰
D1 CDU	284	33,44 %	209	33,02 %	75	34,69 %
D2 GRÜNE	99	11,66 %	68	10,74 %	31	14,36 %
D3 SPD	162	19,03 %	115	18,17 %	47	21,54 %
D4 AfD	96	11,26 %	81	12,80 %	15	6,75 %
D5 FDP	53	6,24 %	35	5,53 %	18	8,30 %
D6 DIE LINKE	18	2,10 %	16	2,53 %	2	0,87 %
D7 Die PARTEI	10	1,15 %	7	1,11 %	3	1,30 %
D8 Tierschutzpartei	12	1,46 %	10	1,58 %	2	1,12 %
D9 PIRATEN	2	0,23 %	1	0,16 %	1	0,43 %
D10 FREIE WÄHLER	9	1,07 %	8	1,26 %	1	0,52 %
D11 FAMILIE	2	0,26 %	2	0,32 %	0	0,00 %
D12 Volt	10	1,15 %	6	0,95 %	4	1,73 %
D13 ÖDP	2	0,28 %	2	0,32 %	0	0,00 %
D14 TIERSCHUTZ hier!	2	0,28 %	2	0,32 %	0	0,00 %
D15 MERA25	1	0,13 %	0	0,00 %	1	0,52 %
D16 HEIMAT	0	0,00 %	0	0,00 %	0	0,00 %
D17 PdH	3	0,32 %	2	0,32 %	1	0,35 %
D18 Bündnis C	0	0,00 %	0	0,00 %	0	0,00 %
D19 PfsV	1	0,14 %	1	0,16 %	0	0,00 %
D20 BIG	2	0,24 %	2	0,32 %	0	0,00 %
D21 MENSCHL. WELT	1	0,07 %	0	0,00 %	1	0,26 %
D22 DKP	0	0,00 %	0	0,00 %	0	0,00 %
D23 MLPD	0	0,00 %	0	0,00 %	0	0,00 %
D24 SGP	0	0,00 %	0	0,00 %	0	0,00 %
D25 ABG	0	0,04 %	0	0,00 %	0	0,00 %
D26 dieBasis	11	1,34 %	11	1,74 %	0	0,00 %
D27 BD	4	0,49 %	4	0,63 %	0	0,00 %
D28 BSW	51	5,96 %	39	6,16 %	12	5,36 %
D29 DAVA	0	0,00 %	0	0,00 %	0	0,00 %
D30 KLIMALISTE	1	0,12 %	1	0,16 %	0	0,00 %
D31 LETZTE GENER.	1	0,16 %	1	0,16 %	0	0,00 %
D32 PDV	0	0,02 %	0	0,00 %	0	0,00 %
D33 PdF	9	1,10 %	8	1,26 %	1	0,61 %
D34 V-Partei³	2	0,26 %	2	0,32 %	0	0,00 %

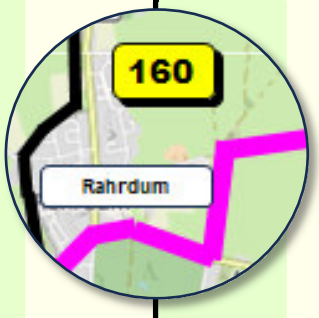

Europawahl am 09.06.2024 in Jever — Briefwahlbezirke 950-951

	Briefwahlbezirk	insg.	950		951	
	jeweils zugeordnete Urnen-wahlbezirke (mit Prozentanteil ausgestellter Briefwahlunterlagen an allen ausgestellten Briefwahlunterlagen des Briefwahl-bezirks		110 120 140 160 180	23,09 % 28,29 % 15,12 % 18,70 % 14,80 %	100 130 150 170 190 200	14,97 % 11,07 % 20,90 % 11,60 % 22,41 % 19,04 %
	Wahlbriefe		**(Ausgestellte beantragte Briefwahlunterlagen; Zulassung zurückgesandter Wahlbriefe: Rücklaufquote**			
A	Anträge	2 359	1 230		####	
B	Zulassung	2 212 93,77 %	1 161	94,39 %	####	93,09 %
	Auszählungen		**(Stimmzettel in zugelassenen Wahlbriefen, Prozentanteil an gültigen Stimmen)**			
C	ungültige Stimmen	8	5	0,43 %	3	0,29 %
D	gültige Stimmen	2 204	1 156		####	
D1	CDU	772 35,03 %	401	34,69 %	371	35,40 %
D2	GRÜNE	297 13,48 %	166	14,36 %	131	12,50 %
D3	SPD	488 22,14 %	249	21,54 %	239	22,81 %
D4	AfD	147 6,67 %	78	6,75 %	69	6,58 %
D5	FDP	173 7,85 %	96	8,30 %	77	7,35 %
D6	DIE LINKE	27 1,23 %	10	0,87 %	17	1,62 %
D7	Die PARTEI	25 1,13 %	15	1,30 %	10	0,95 %
D8	Tierschutzpartei	30 1,36 %	13	1,12 %	17	1,62 %
D9	PIRATEN	8 0,36 %	5	0,43 %	3	0,29 %
D10	FREIE WÄHLER	10 0,45 %	6	0,52 %	4	0,38 %
D11	FAMILIE	5 0,23 %	1	0,09 %	4	0,38 %
D12	Volt	37 1,68 %	20	1,73 %	17	1,62 %
D13	ÖDP	5 0,23 %	2	0,17 %	3	0,29 %
D14	TIERSCHUTZ hier!	12 0,54 %	2	0,17 %	10	0,95 %
D15	MERA25	7 0,32 %	6	0,52 %	1	0,10 %
D16	HEIMAT	1 0,05 %	0	0,00 %	1	0,10 %
D17	PdH	7 0,32 %	4	0,35 %	3	0,29 %
D18	Bündnis C	0 0,00 %	0	0,00 %	0	0,00 %
D19	PfsV	1 0,05 %	1	0,09 %	0	0,00 %
D20	BIG	0 0,00 %	0	0,00 %	0	0,00 %
D21	MENSCHL. WELT	6 0,27 %	3	0,26 %	3	0,29 %
D22	DKP	0 0,00 %	0	0,00 %	0	0,00 %
D23	MLPD	0 0,00 %	0	0,00 %	0	0,00 %
D24	SGP	0 0,00 %	0	0,00 %	0	0,00 %
D25	ABG	2 0,09 %	2	0,17 %	0	0,00 %
D26	dieBasis	5 0,23 %	2	0,17 %	3	0,29 %
D27	BD	6 0,27 %	1	0,09 %	5	0,48 %
D28	BSW	106 4,81 %	62	5,36 %	44	4,20 %
D29	DAVA	1 0,05 %	0	0,00 %	1	0,10 %
D30	KLIMALISTE	1 0,05 %	0	0,00 %	1	0,10 %
D31	LETZTE GENER.	4 0,18 %	2	0,17 %	2	0,19 %
D32	PDV	2 0,09 %	1	0,09 %	1	0,10 %
D33	PdF	17 0,77 %	7	0,61 %	10	0,95 %
D34	V-Partei³	2 0,09 %	1	0,09 %	1	0,10 %

Da für alle Landkreise und kreisfreie Städte in Niedersachsen der gleiche Stimmzettel galt, organisierte die Niedersächsische Landeswahlleitung auf Wunsch den gemeinsamen Druck dieser Stimmzettel.
Wegen der Vielzahl der teilnehmenden Parteien war die Länge des Stimmzettels eine drucktechnische Herausforderung. Es gab mehrere Vorgaben für Herstellung und Qualität.

Vorgaben waren das DIN-A-4-Querformat, ein oberer Rand von 5,5 cm und eine Kästchenhöhe von 2 cm für jede Partei. So war es möglich, Stimmzettelschablonen für Blinde herzustellen. Rechts oben wurde der Stimmzettel für das Einlegen des Stimmzettels in die Schablone abgeschnitten. Weitere Merkmale des Stimmzettels: 100 % Altpapier, Gewicht 90 g/qm, Opazität 98 %.

Verkleinerung

Stimmzettel

für die Wahl der Abgeordneten des Europäischen Parlaments am 9. Juni 2024 im Land Niedersachsen

Sie haben 1 Stimme — X — bitte ankreuzen

1	**CDU** **Christlich Demokratische Union Deutschlands in Niedersachsen** **- Liste für das Land Niedersachsen -** **1.** David **McAllister**, MdEP, Rechtsanwalt, Geestland, **2.** Lena **Düpont**, MdEP, Politikwissenschaftlerin, Gifhorn, **3.** Jens **Gieseke**, Rechtsanwalt, Sögel, **4.** Jochen **Steinkamp**, Politikwissenschaftler, Lohne (Oldenburg), **5.** Karoline **Czychon**, Unternehmensberaterin, Hannover, **6.** Annelene **Bornmann**, Studienrätin, Staufenberg, **7.** Dr. Alexander **Börger**, Prozessmanager, Lehre, **8.** Melanie **Nonte**, Dipl.-Oecotrophologin (FH), Hesel, **9.** Annabell **von der Wense**, Dipl.-Kauffrau, Ritterhude, **10.** Christian-Tobias **Gerlach**, Polizeivollzugsbeamter, Lüneburg	◯
2	**GRÜNE** **BÜNDNIS 90/DIE GRÜNEN** **- Gemeinsame Liste für alle Länder -** **1.** Theresa **Reintke**, MdEP, Duisburg (NW), **2.** Dr. Sergey **Lagodinsky**, MdEP, Berlin (BE), **3.** Anna **Cavazzini**, Politikwissenschaftlerin, Berlin (BE), **4.** Michael **Bloss**, MdEP, Stuttgart (BW), **5.** Dr. Hannah **Neumann**, Friedens- und Konfliktforscherin, Berlin (BE), **6.** Martin **Häusling**, Biobauer, Bad Zwesten (HE), **7.** Katrin **Langensiepen**, MdEP, Burgwedel (NI), **8.** Erik **Marquardt**, Fotograf, Berlin (BE), **9.** Julia **Paulus**, Apothekerin, Neustadt an der Weinstraße (RP), **10.** Daniel **Freund**, Antikorruptionsbeauftragter, Aachen (NW)	◯
3	**SPD** **Sozialdemokratische Partei Deutschlands** **- Gemeinsame Liste für alle Länder -** **1.** Katarina **Barley**, MdEP, Juristin, Schweich (RP), **2.** Jens **Geier**, MdEP, Essen (NW), **3.** Maria **Noichl**, Hauswirtschaftsmeisterin, Fachlehrerin, Rosenheim (BY), **4.** Bernd **Lange**, MdEP, Burgdorf (NI), **5.** Birgit **Sippel**, MdEP, Fremdsprachenkorrespondentin, Arnsberg (NW), **6.** René **Repasi**, Universitätsprofessor, Karlsruhe (BW), **7.** Gabriele **Bischoff**, MdEP, Berlin (BE), **8.** Udo **Bullmann**, MdEP, Gießen (HE), **9.** Delara **Burkhardt**, Sozialökonomin, Kiel (SH), **10.** Matthias **Ecke**, MdEP, Dresden (SN)	◯
4	**AfD** **Alternative für Deutschland** **- Gemeinsame Liste für alle Länder -** **1.** Dr. Maximilian Eugen **Krah**, MdEP, Dresden (SN), **2.** Petr **Bystron**, MdB, Unternehmer, München (BY), **3.** René **Aust**, MdL TH, Schmalkalden (TH), **4.** Christine **Anderson**, MdEP, Brüssel (Belgien), **5.** Alexander **Jungbluth**, Volkswirt (M. Sc.), Dexheim (RP), **6.** Dr. Marc **Jongen**, MdB, Karlsruhe (BW), **7.** Markus **Buchheit**, MdEP, Pollenfeld (BY), **8.** Dr. Hans Ludwig **Neuhoff**, Professor, Bonn (NW), **9.** Irmhild **Boßdorf**, Geschäftsführerin, Königswinter (NW), **10.** Arno **Bausemer**, Angestellter, Stendal (ST)	◯
5	**FDP** **Freie Demokratische Partei** **- Gemeinsame Liste für alle Länder -** **1.** Dr. Marie-Agnes **Strack-Zimmermann**, MdB, Düsseldorf (NW), **2.** Svenja **Hahn**, MdEP, Hamburg (HH), **3.** Andreas **Glück**, Arzt, Münsingen (BW), **4.** Moritz **Körner**, MdEP, Langenfeld (Rheinland) (NW), **5.** Jan-Christoph **Oetjen**, MdEP, Sottrum (NI), **6.** Isabel **Schnitzler**, Rechtsanwältin, Frankfurt am Main (HE), **7.** Philip **Hackemann**, Journalist, München (BY), **8.** Martin **Hoeck**, Büroleiter, Eberswalde (BB), **9.** Helmer **Krane**, Syndikusrechtsanwalt, Bad Bramstedt (SH), **10.** Sarah **Zickler**, Prokuristin, Reutlingen (BW)	◯
6	**DIE LINKE** **DIE LINKE** **- Gemeinsame Liste für alle Länder -** **1.** Martin Simon **Schirdewan**, MdEP, Berlin (BE), **2.** Carola **Rackete**, Ökologin, Berlin (BE), **3.** Özlem Alev **Demirel-Böhlke**, Gewerkschaftssekretärin, Düsseldorf (NW), **4.** Gerhard Max **Trabert**, Arzt, Selzen (RP), **5.** Ines **Schwerdtner**, Journalistin, Berlin (BE), **6.** Martin **Günther**, wiss. Mitarbeiter, Bernau bei Berlin (BB), **7.** Desiree **Becker**, Gewerkschaftssekretärin, Jugendbildungsreferentin, Gießen (HE), **8.** Alexander **Kauz**, Maschinenbauingenieur, Waldkirch (BW), **9.** Lea Valeska Anissia **Reisner**, Gesundheits- und Krankenpflegerin, Berlin (BE), **10.** Lucas **Fiola**, Angestellter Öffentlichkeitsarbeit, Bremen (HB)	◯
7	**Die PARTEI** **Partei für Arbeit, Rechtsstaat, Tierschutz, Elitenförderung und basisdemokratische Initiative** **- Gemeinsame Liste für alle Länder -** **1.** Martin **Sonneborn**, MdEP, Journalist, Berlin (BE), **2.** Sibylle **Berg**, Schriftstellerin, Zürich (Schweiz), **3.** Katharina **Kerbstat**, Life Coach, Berlin (BE), **4.** Maximilian **Aschenbach**, Künstler, Dresden (SN), **5.** Florian **Wrobel**, Geschäftsführer, Kiel (SH), **6.** Paula **Erdmann**, Projektmanagerin, Bonn (NW), **7.** Dr. Mark **Benecke**, Biologe, Köln (NW), **8.** Chantal **Wagner**, Studentin, Chemnitz (SN), **9.** Andreas **Wagner**, Sicherheitsangestellter, Henstedt-Ulzburg (SH), **10.** Cedrik **Wagner**, Student, Lichtenau (NW)	◯
8	**Tierschutzpartei** **PARTEI MENSCH UMWELT TIERSCHUTZ** **- Gemeinsame Liste für alle Länder -** **1.** Sebastian **Everding**, Nachhaltigkeitsunternehmer, Dortmund (NW), **2.** Aida **Spiegeler Castañeda**, Politikerin, Berlin (BE), **3.** Robert **Gabel**, Politikwissenschaftler, Greifswald (MV), **4.** Miriam **Broux**, Betriebsratsassistentin, Ulm (BW), **5.** Paula **Lopez Vicente**, Studentin, Rodgau (HE), **6.** Barbara **Schwarz**, Übersetzerin, Dahn (RP), **7.** Claus **Dethlefs**, Pensionär, Lübeck (SH), **8.** Dr. Susanne **Wittmann**, Ärztin, München (BY)	◯
9	**PIRATEN** **Piratenpartei Deutschland** **- Gemeinsame Liste für alle Länder -** **1.** Anja **Hirschel**, Dipl.-Dokumentarin, Ulm (BW), **2.** Anne **Herpertz**, Politikwissenschaftlerin, Dresden (SN), **3.** Lukas **Küffner**, Student, Nürnberg (BY), **4.** Sven **Bechen**, Student, Wuppertal (NW), **5.** Falk **Hirschel**, Rechtsanwalt, Ulm (BW), **6.** Vincent **Lübcke**, Fachinformatiker Systemintegration, Stade (NI), **7.** Schoresch **Davoodi**, Politikberater, Bochum (NW), **8.** Sabine **Schumacher**, Event- und Projektmanagement, Lörrach (BW), **9.** Dr. Franz Josef **Schmitt**, wiss. Mitarbeiter, Berlin (BE), **10.** Paul **Diegel**, wiss. Mitarbeiter, Freiberg (SN)	◯
10	**FREIE WÄHLER** **FREIE WÄHLER** **- Gemeinsame Liste für alle Länder -** **1.** Christine **Singer**, Hauswirtschaftsmeisterin, Spatzenhausen (BY), **2.** Engin **Eroglu**, MdEP, Schwalmstadt (HE), **3.** Dr. Joachim **Streit**, Jurist, Bitburg (RP), **4.** Andrea **Menke**, Unternehmerin, Halle (Saale) (ST), **5.** Gregor **Voht**, Unternehmer, Lübeck (SH), **6.** Rene **Weißenberger**, Justizfachangestellter, Mannheim (BW), **7.** Anton **Steinbacher**, Zahnarzt, Unterwössen (BY), **8.** Anthony-Robert **Lee**, Landwirt, Rinteln (NI), **9.** Ludwig **Degmayr**, Sportjournalist, Köln (NW), **10.** Milena **Werner**, Versicherungskauffrau, Lödla (TH)	◯
11	**FAMILIE** **Familien-Partei Deutschlands** **- Gemeinsame Liste für alle Länder -** **1.** Helmut Julius **Geuking**, Krankenpfleger, Amtsinspektor, Billerbeck (NW), **2.** Niels **Geuking**, MdEP, Kommunalpolitiker, Billerbeck (NW), **3.** Sarah **Drewes**, Verwaltungsangestellte, Köln (NW), **4.** Dr. Kirsten **Bollongino**, Ärztin, Büchen (SH), **5.** Sandra **Seyfarth**, Pflegekraft, Erfurt (TH), **6.** Lutz **Müller**, Angestellter, Berlin (BE), **7.** Mike **Huesmann**, Kommunikationstechniker, Coesfeld (NW), **8.** Robert **Kölling**, Lagerist, Gescher (NW), **9.** Kristin **Hammer**, Heilerziehungspflegerin, Unstrut-Hainich (TH), **10.** Manfred **Klich**, Dipl.-Ing. Elektrotechnik, Norderstedt (SH)	◯
12	**Volt** **Volt Deutschland** **- Gemeinsame Liste für alle Länder -** **1.** Damian **Freiherr von Boeselager**, MdEP, Berlin (BE), **2.** Nela **Riehl**, Studienrätin, Hamburg (HH), **3.** Kai **Tegethoff**, Fraktionsgeschäftsführer, Braunschweig (NI), **4.** Rebekka **Müller**, Projektmanagerin, Köln (NW), **5.** Yasemin **Efiloğlu**, Digitalstrategin, Berlin (BE), **6.** Joachim **Wilcke**, Angestellter, Brüssel (Belgien), **7.** Anica **Nerlich**, Finanzexpertin, Leipzig (SN), **8.** Sahak **Ibrahimkhil**, Angestellter, Essen (NW), **9.** Thi **Tran**, Projektreferentin, Berlin (BE), **10.** Osama **Kezzo**, Flüchtlings- und Integrationsberater, Dachau (BY)	◯
13	**ÖDP** **Ökologisch-Demokratische Partei - Die Naturschutzpartei** **- Gemeinsame Liste für alle Länder -** **1.** Manuela **Ripa**, MdEP, Saarbrücken (SL), **2.** Dr. Michael **Stöhr**, Physiker, München (BY), **3.** Alina **Möller**, Unternehmensberaterin, Münster (NW), **4.** Guido **Klamt**, Chemotechniker, Gerlingen (BW), **5.** Agnes **Becker**, Tierärztin, Wegscheid (BY), **6.** Dr. Andrea **Brieger**, Datenschutzbeauftragte, Berlin (BE), **7.** Tobias **Ruff**, Gewässerökologe, München (BY), **8.** Charlotte **Schmid**, Übersetzerin, Poing (BY), **9.** Jeyaratnam **Caniceus**, Elektromeister, Kempen (NW), **10.** Jens Andreas **Geibel**, Tischlermeister, Holztechniker, Leverkusen (NW)	◯
14	**TIERSCHUTZ hier!** **Aktion Partei für Tierschutz** **- Gemeinsame Liste für alle Länder -** **1.** Cornelia **Keisel**, Tierschützerin, Gelsenkirchen (NW), **2.** Berit **Zalbertus**, Zentraleinkäuferin, Düsseldorf (NW), **3.** Ayhan **Yildirim**, Business Expert Yard Management, Duisburg (NW), **4.** Thomas **Schwarz**, Dipl.-Pädagoge, Neuss (NW), **5.** Ben **Touaibia**, Tierschützer, Duisburg (NW), **6.** Jessica **Westerteicher**, Tierschützerin, Duisburg (NW), **7.** Ralf **Lietzke**, Biotechniker, Neuss (NW)	◯
15	**MERA25** **MERA25 - Gemeinsam für Europäische Unabhängigkeit** **- Gemeinsame Liste für alle Länder -** **1.** Karin **De Rigo**, Einkäuferin, Berlin (BE), **2.** Johannes **Fehr**, Wirtschaftsingenieur, Berlin (BE), **3.** Dr. Ismini **Alexaki**, Biologin, Dresden (SN), **4.** Vincent **Welsch**, Auszubildender, Maintal (HE), **5.** Antonia **Milbert**, Agraringenieurin, Cottbus (BB), **6.** Konstantinos **Tselios**, Student, Mannheim (BW), **7.** Judith **Meyer**, Computerlinguistin, Berlin (BE), **8.** Grigori **Koutsogkilas**, Fertigungsmechaniker, Stuttgart (BW), **9.** Faraz **Baghaei**, Regisseur, Düsseldorf (NW), **10.** Luca **Di Bernardo**, Kulturmanager, Hamburg (HH)	◯
16	**HEIMAT** **Die Heimat** **- Gemeinsame Liste für alle Länder -** **1.** Udo **Voigt**, Dipl.-Politologe, Berlin (BE), **2.** Ronny **Zasowk**, Politikwissenschaftler, Cottbus (BB), **3.** Claus **Cremer**, Industriekaufmann, Bochum (NW), **4.** Ariane **Meise**, Rechtsanwältin, Lohmar (NW), **5.** Sebastian **Schmidtke**, Unternehmer, Oberhof (TH), **6.** Peter **Schreiber**, Dipl.-Finanzwirt (FH), Strehla (SN), **7.** Sascha **Krolzig**, Dipl.-Jurist, Dortmund (NW), **8.** Sascha **Roßmüller**, freier Journalist, Rain (BY), **9.** Frank **Rennicke**, Handwerker, Künstler, Feilitzsch (BY), **10.** Nico **Koal**, Koch, Grünewald (BB)	◯

MUSTER
MUSTER

Für jedes Bundesland gab es einen eigenen Stimmzettel. Obwohl für alle Bundesländer die gleichen Wahlvorschläge vom Bundeswahlausschuss zugelassen wurden (Ausnahme Bayern: statt CDU dort CSU), war die Reihenfolge der Parteien auf dem Stimmzettel je Bundesland unterschiedlich. Für die Anordnung galten nämlich die im jeweiligen Bundesland erzielten Ergebnisse der letzten Europawahl.

Die weiteren neuen zugelassenen Parteien wurden schließlich in alphabetischer Reihenfolge ihres vollständigen Parteinamens aufgeführt. So standen zum Beispiel die CDU in 11 Bundesländern, die CSU im Bundesland Bayern und die SPD in 4 Bundesländern an erster Stelle auf dem Stimmzettel.

Fortsetzung

17	**PdH** **Partei der Humanisten** - Gemeinsame Liste für alle Länder - **1.** Sascha **Boelcke**, Historiker, Kronshagen (SH), **2.** Lasse **Schäfer**, Student, Köln (NW), **3.** Ole **Teschke**, Auszubildender Industriekaufmann, Hamburg (HH), **4.** Felicitas **Klings**, Pflegefachkraft, Wiesbaden (HE), **5.** Lena **Andris**, Prozessingenieurin, Villingen-Schwenningen (BW), **6.** Alexander **Weiglin**, Freiwilligendienstleistender, Berlin (BE), **7.** Mario **Caraggiu**, IT-Berater, Mühlheim an der Donau (BW), **8.** Josephine **Keller**, operationstechn. Assistentin, Berlin (BE), **9.** Melissa **Loos**, IT-Security-Consultant, Schnürpflingen (BW), **10.** Leonie **Neu**, Studentin, Spiesen-Elversberg (SL)	◯
18	**Bündnis C** **Bündnis C - Christen für Deutschland** - Gemeinsame Liste für alle Länder - **1.** Karin **Heepen**, Dipl.-Ingenieurin, Erfurt (TH), **2.** Jürgen **Graalfs**, Informatiker, Weil am Rhein (BW), **3.** Andrea **Rehwald**, Kundenbetreuerin, Merenberg (HE), **4.** Dr. Rainer **Simon**, Allgemeinarzt, Altensteig (BW), **5.** Dr. Norbert **Höhl**, Gymnasiallehrer, Petersberg (HE), **6.** Ludwig **Grünert**, Notfallsanitäter, Linden (HE), **7.** Stefan **Jacobs**, Zimmerer, Apen (NI), **8.** Ute **Büschkens-Schmidt**, Kauffrau, Kuchelmiß (MV), **9.** Klaus-Jürgen **Pütz**, Rentner, Krefeld (NW), **10.** Hermann **Bohnenkamp**, Heilpädagoge, Bad Essen (NI)	◯
19	**Partei für schulmedizinische Verjüngungsforschung** - Gemeinsame Liste für alle Länder - **1.** Felix **Werth**, Biowissenschaftler, Berlin (BE), **2.** Sandra **Borst**, Studentin, Reutlingen (BW), **3.** Vitalii **Winter**, Journalist, Berlin (BE), **4.** Andrea **Beyerlein**, Rentnerin, Roth (BY), **5.** Peter **Schippl**, Rentner, Roth (BY), **6.** Barbara **Heubusch**, Versandmitarbeiterin, Roth (BY), **7.** Karl-Friedrich **Harter**, Unternehmer, Berlin (BE), **8.** Johannes **Häfner**, Auszubildender, Bonn (NW), **9.** Frank **Seifert**, Softwareentwickler, Dresden (SN), **10.** Nick **Rosenkranz**, Student, Hamburg (HH)	◯
20	**BIG** **Bündnis für Innovation & Gerechtigkeit** - Gemeinsame Liste für alle Länder - **1.** Haluk **Yildiz**, Unternehmensberater, Frankfurt am Main (HE), **2.** Ismet **Misirlioğlu**, Dipl.-Ingenieur, Berlin (BE), **3.** Faissal **Wardak**, Student, Wiesbaden (HE), **4.** Sema **Kuzucu**, Erzieherin, Würzburg (BY), **5.** Tarek **Ali**, Arzt, Wiesbaden (HE), **6.** Sasa **Olevic**, Unternehmer, Hamburg (HH), **7.** Gürel **Akkaya**, Anlagenführer, Oberhausen (NW), **8.** Cemile **Acar-Gökce**, med.-techn. Assistentin, med. Fachangestellte, Bielefeld (NW), **9.** Mümün **Uluc**, Unternehmer, Mülheim an der Ruhr (NW), **10.** Kaisa **Ilunga**, Journalist, Bonn (NW)	◯
21	**MENSCHLICHE WELT** **Menschliche Welt - für das Wohl und Glücklichsein aller** - Gemeinsame Liste für alle Länder - **1.** Dominik **Laur**, Physiker, Wolfegg (BW), **2.** Caffer **Azbak**, Dipl.-Kaufmann, Eschborn (HE), **3.** Ursula **Krause**, Yogatherapeutin, Altenburg (TH), **4.** Marcel **Lang**, BIM-Strategiemanager, Wolfegg (BW), **5.** Bettina **Tautz**, Heilpraktikerin, Rahden (NW), **6.** Sahin **Azbak**, selbstständig, Berlin (BE), **7.** Achim **Reschke**, Musiker, Musiklehrer, Neunkirchen-Seelscheid (NW), **8.** Elias **Roll**, Redakteur, Wolfegg (BW), **9.** Sabine **Spring**, selbst. Yogatrainerin, Schlat (BW)	◯
22	**DKP** **Deutsche Kommunistische Partei** - Gemeinsame Liste für alle Länder - **1.** Patrik **Köbele**, Angestellter, Essen (NW), **2.** Andrea **Hornung**, Physikerin, Frankfurt am Main (HE), **3.** Manaf **Saleh**, Augenoptikermeister, Bonn (NW), **4.** Shaherm **Shariat Panahi**, Dipl.-Pädagogin, Duisburg (NW), **5.** Nikolaos **Papadopoulos**, Ingenieur, Nürnberg (BY), **6.** Barbara **Majd Amin**, Pensionärin, Berlin (BE), **7.** Malte **Klingforth**, Hafenarbeiter, Betriebsrat, Hamburg (HH), **8.** Meike **Siefker**, Altenpflegerin, Osnabrück (NI), **9.** Gerd **Brucks**, Maschinist für Fahrbetriebe, Torgau (SN), **10.** Tatjana **Sambale**, Pflegefachkraft, Schwabach (BY)	◯
23	**MLPD** **Marxistisch-Leninistische Partei Deutschlands** - Gemeinsame Liste für alle Länder - **1.** Monika **Gärtner-Engel**, Dipl.-Pädagogin, freie Publizistin, Gelsenkirchen (NW), **2.** Gabriele **Fechtner**, freie Publizistin, Gelsenkirchen (NW), **3.** Stefan **Engel**, freier Publizist, Schalkau (TH), **4.** Anna **Schmit**, Krankenschwester, Bochum (NW), **5.** Fritz **Ullmann**, Texter, Radevormwald (NW), **6.** Lisa **Gärtner**, Mechatronikerin, Gelsenkirchen (NW), **7.** Sarah Ines **Rissmann**, Lehrerin, Dortmund (NW), **8.** Nuran **Cakmakli-Kraft**, techn. Zeichnerin, Gelsenkirchen (NW), **9.** Peter **Weispfenning**, Rechtsanwalt, Herne (NW), **10.** Celina **Jacobs**, Mediengestalterin Digital und Druck, Gelsenkirchen (NW)	◯
24	**SGP** **Sozialistische Gleichheitspartei, Vierte Internationale** - Gemeinsame Liste für alle Länder - **1.** Christoph **Vandreier**, Psychologe, Berlin (BE), **2.** Ulrich **Rippert**, Journalist, Berlin (BE), **3.** Dietmar **Gaisenkersting**, Dipl.-Pädagoge, Duisburg (NW), **4.** Katja **Rippert**, Doktorandin, Berlin (BE), **5.** Angela **Niklaus**, Angestellte, Berlin (BE), **6.** Gregor **Kahl**, Student, Berlin (BE), **7.** Marianne **Arens**, Journalistin, Frankfurt am Main (HE), **8.** Saravanamuthu **Ratnamaheson**, Rentner, Bietigheim-Bissingen (BW), **9.** Thomas **Schrödl**, Straßenbahnfahrer, München (BY), **10.** Martin **Mauer**, Straßenbahnfahrer, Dresden (SN)	◯
25	**ABG** **Aktion Bürger für Gerechtigkeit** - Gemeinsame Liste für alle Länder - **1.** Loreen **Bermuske**, Dipl.-Kauffrau, Biolandwirtin, Körner (TH), **2.** Eva **Hemm**, Angestellte, Poppenhausen (Wasserkuppe) (HE), **3.** Alexandra **Kolb**, Juristin, Augsburg (BY), **4.** Alfred **Dorn**, Pensionär, Dietmannsried (BY), **5.** Olaf **Margraf**, Rechtsanwalt, Mediator, Fulda (HE), **6.** Edith **Schaber**, Kinderpflegerin, Handelsvertreterin, Memmingen (BY), **7.** Roswitha **Schmalisch**, Personalfachkauffrau, Grafing b. München (BY), **8.** Eva Maria **Fox**, Krankenschwester, Sozialpädagogin, Dipperz (HE), **9.** David **Hemm**, Angestellter, Poppenhausen (Wasserkuppe) (HE)	◯
26	**dieBasis** **Basisdemokratische Partei Deutschland** - Gemeinsame Liste für alle Länder - **1.** Isabel **Graumann**, Hebamme, Reimlingen (BY), **2.** Anton **Körner**, Sozialwissenschaftler, Osterholz-Scharmbeck (NI), **3.** Michaele **Kundermann**, Therapeutin, Neu-Anspach (HE), **4.** Dirk **Gintzel**, Dipl.-Ingenieur, Bonn (NW)	◯
27	**BÜNDNIS DEUTSCHLAND** **BÜNDNIS DEUTSCHLAND** - Gemeinsame Liste für alle Länder - **1.** Lars Patrick **Berg**, MdEP, Plankstadt (BW), **2.** Niklas **Stadelmann**, Verwaltungsleiter, Burgkunstadt (BY), **3.** Norbert Max **Dippel**, Rechtsanwalt, Swisttal (NW), **4.** Johannes Wolfgang Maria **Braun**, Geschäftsführer, Berlin (BE), **5.** Benjamin-Gerrit **Bornschein**, Gymnasiallehrer, Bad Saarow (BB), **6.** Ralph **Kleemann**, Personalleiter, Leipzig (SN), **7.** Arne **Schefer**, IT-Projektmanager, Bad Nauheim (HE), **8.** Nicolai Georg **Livonius**, Rechtsanwalt, Unternehmensjurist, Wedel (SH), **9.** Jörg **Gehrke**, Immobilienmakler, Clausthal-Zellerfeld (NI), **10.** Gerhard **Weihrather**, Software-Engineer, Halberstadt (ST)	◯
28	**BSW** **Bündnis Sahra Wagenknecht - Vernunft und Gerechtigkeit** - Gemeinsame Liste für alle Länder - **1.** Fabio **De Masi**, Volkswirt, Berlin (BE), **2.** Thomas **Geisel**, Rechtsanwalt, Düsseldorf (NW), **3.** Michael **von der Schulenburg**, Diplomat, Bisamberg (Österreich), **4.** Ruth **Firmenich**, Politikwissenschaftlerin, Berlin (BE), **5.** Prof. Dr. Jan-Peter **Warnke**, Klinikdirektor a. D., Trassenheide (MV), **6.** Dr. Friedrich **Pürner**, Facharzt für öffentl. Gesundheitswesen, Aichach (BY), **7.** Erkan **Kocalar**, Betriebsschlosser, Duisburg (NW), **8.** Judith **Benda**, Politik- und Sozialwissenschaftlerin, Berlin (BE), **9.** Dr. Michael **Lüders**, Autor, Berlin (BE), **10.** Jutta **Matuschek**, Politikwissenschaftlerin, Berlin (BE)	◯
29	**DAVA** **Demokratische Allianz für Vielfalt und Aufbruch** - Gemeinsame Liste für alle Länder - **1.** Fatih **Zingal**, Rechtsanwalt, Liederbach am Taunus (HE), **2.** Dr. Ali **Ünlü**, Arzt, Stadthagen (NI), **3.** Mustafa **Yoldas**, Arzt, Hamburg (HH), **4.** Mohammad **Ale Hosseini**, Wirtschaftsinformatiker (HS), Hamburg (HH), **5.** Yonca **Kayaoglu**, Ingenieurin, Plochingen (BW), **6.** Melanie **Gündüz**, Verwaltungsfachangestellte, Hildesheim (NI), **7.** Merve **Lacin**, Ernährungswissenschaftlerin, Berlin (BE), **8.** Dr. Hassan **Ied**, Arzt, Jesteburg (NI), **9.** Ferhat **Aktas**, Dipl.-Kaufmann, Bremen (HB), **10.** Seda **Yilmaz**, Molekularbiologin, Harsewinkel (NW)	◯
30	**KLIMALISTE** **Klimaliste Deutschland** - Gemeinsame Liste für alle Länder - **1.** Verena **Hofmann**, Psychologin, Landau in der Pfalz (RP), **2.** Mitja **Stachowiak**, Elektroingenieur, Reinheim (HE), **3.** Nicolin **Gabrysch**, Projektmanagerin, Bildungsreferentin, Köln (NW), **4.** Dr. Hanns-Christian **Löhr**, Historiker, Hamburg (HH), **5.** Ayla **Kara**, Studentin, Mühltal (HE), **6.** Martin **Schöne**, gepr. techn. Betriebswirt, Ludwigshafen am Rhein (RP), **7.** Susanne **Erb**, Dipl.-Biochemikerin, Ludwigshafen am Rhein (RP), **8.** Christoph **Zwickler**, Dipl.-Ingenieur, Mühltal (HE), **9.** Alexandra **Arndt**, Studentin, Reinheim (HE), **10.** Dr. Günther **Beikert**, Lehrer, Ötigheim (BW)	◯
31	**LETZTE GENERATION** **Parlament aufmischen – Stimme der Letzten Generation** - Gemeinsame Liste für alle Länder - **1.** Lina **Johnsen**, Studentin, Klimaschützerin, Leipzig (SN), **2.** Theodor **Schnarr**, Doktorand der Biochemie, Klimaschützer, Greifswald (MV), **3.** Carla **Hinrichs**, Studentin, Klimaschützerin, Bassum (NI), **4.** Raúl **Semmler**, Dipl.-Drehbuchautor, Klimaschützer, Mannheim (BW), **5.** Henning **Jeschke**, Klimaschützer, Greifswald (MV), **6.** Lars **Werner**, Psychologe, Klimaschützer, Hann. Münden (NI), **7.** Christian **Bläul**, Softwareentwickler, Klimaschützer, Dresden (SN), **8.** Jana **Mestmäcker**, Psychologin, Klimaschützerin, Hann. Münden (NI), **9.** Marion **Fabian**, Klang- und Konzeptkünstlerin, Klimaschützerin, Berlin (BE), **10.** Marten **Stolze**, Künstlerin, Klimaschützerin, Berlin (BE)	◯
32	**PDV** **Partei der Vernunft** - Gemeinsame Liste für alle Länder - **1.** Dirk **Hesse**, Unternehmensberater, Harsewinkel (NW), **2.** Thomas **Flach**, Kunstmaler, Chemnitz (SN), **3.** Markus **Mieth**, Tischler, Cuxhaven (NI), **4.** Irakli **Betchvaia**, IT-Kundenbetreuer, Braunschweig (NI), **5.** Rudolf **Mayer**, Entwicklungsingenieur, Bad Teinach-Zavelstein (BW), **6.** Jens **Alter**, Kriminalbeamter (mittl. Dienst), Freital (SN), **7.** Friedrich **Dominicus**, Geschäftsführer, Bruchsal (BW), **8.** Michael **Bienek**, Zerspanungsmechaniker, Beckingen (SL), **9.** Dr. Regine **Tuckermann**, Germanistin, Niebüll (SH), **10.** Jan **Hansen**, Berufskraftfahrer, Jork (NI)	◯
33	**PdF** **Partei des Fortschritts** - Gemeinsame Liste für alle Länder - **1.** Lukas **Sieper**, Jurist, Köln (NW), **2.** Tobias **Blicker**, wiss. Mitarbeiter, Siegburg (NW), **3.** Patrick **Söhnen**, Personalberater, Bremen (HB), **4.** Erik **Oetjen**, Student Dipl.-Informatik, Dresden (SN), **5.** Paul **Strauß**, Freiberufler, Bielefeld (NW), **6.** Luka **Götze**, Student Architektur, Dresden (SN), **7.** Peter **Klaus**, Verwaltungsangestellter, Bielefeld (NW), **8.** Sven **Jasper**, Softwareentwickler, Köln (NW), **9.** Ron **Fischer**, Industriekaufmann, Hameln (NI), **10.** Lukas **Wunderlich**, Student, Holzminden (NI)	◯
34	**V-Partei³** **V-Partei³ - Partei für Veränderung, Vegetarier und Veganer** - Gemeinsame Liste für alle Länder - **1.** Simon **Klopstock**, Student der Politikwissenschaften, München (BY), **2.** Constanze **Beck**, Product Owner, Schwandorf (BY), **3.** Alexandra **Munir-Muuß**, Operation Consultant, selbstständig, Marienhafe (NI), **4.** Angelika **Selbmann**, Sekretärin, München (BY), **5.** Johann **Kiermaier**, Rettungsassistent, Niederalteich (BY), **6.** Denis **Ehrhardt**, Dipl.-Verwaltungswirt, Eltville am Rhein (HE), **7.** Anna **Simon**, Studentin, München (BY), **8.** Hannes **Grünbeck**, Student, München (BY), **9.** Kristin **Burger**, Tierpflegerin, Schiltberg (BY), **10.** Amelie **Zimmt**, Kauffrau im Einzelhandel, Forchheim (BY)	◯

BW = Baden-Württemberg, BY = Bayern, BE = Berlin, BB = Brandenburg, HB = Bremen, HH = Hamburg, HE = Hessen, MV = Mecklenburg-Vorpommern, NI = Niedersachsen, NW = Nordrhein-Westfalen, RP = Rheinland-Pfalz, SL = Saarland, SN = Sachsen, ST = Sachsen-Anhalt, SH = Schleswig-Holstein, TH = Thüringen

MUSTER

Amtliche Einwohnerzahl am 31.12.2023 in Jever

Quelle: LSN online Tabelle: A100002G	zusammen		männlich		weiblich	
	Personen	in %	Pers.	in %	Pers.	in %
insgesamt	**14 913**	↰	7 033	↰	####	↰
Alter 0 - unter 3 Jahre	**319**	***2,14 %***	161	*2,29 %*	158	*2,01 %*
3 - unter 5 Jahre	**218**	***1,46 %***	100	*1,42 %*	118	*1,50 %*
5 - unter 6 Jahre	**129**	***0,87 %***	61	*0,87 %*	68	*0,86 %*
6 - unter 10 Jahre	**531**	***3,56 %***	276	*3,92 %*	255	*3,24 %*
10 - unter 12 Jahre	**255**	***1,71 %***	123	*1,75 %*	132	*1,68 %*
12 - unter 15 Jahre	**358**	***2,40 %***	188	*2,67 %*	170	*2,16 %*
15 - unter 18 Jahre	**430**	***2,88 %***	219	*3,11 %*	211	*2,68 %*
18 - unter 20 Jahre	**314**	***2,11 %***	159	*2,26 %*	155	*1,97 %*
20 - unter 25 Jahre	**676**	***4,53 %***	325	*4,62 %*	351	*4,45 %*
25 - unter 30 Jahre	**791**	***5,30 %***	399	*5,67 %*	392	*4,97 %*
30 - unter 35 Jahre	**776**	***5,20 %***	390	*5,55 %*	386	*4,90 %*
35 - unter 40 Jahre	**809**	***5,42 %***	387	*5,50 %*	422	*5,36 %*
40 - unter 45 Jahre	**824**	***5,53 %***	387	*5,50 %*	437	*5,55 %*
45 - unter 50 Jahre	**764**	***5,12 %***	375	*5,33 %*	389	*4,94 %*
50 - unter 55 Jahre	**1 056**	***7,08 %***	473	*6,73 %*	583	*7,40 %*
55 - unter 60 Jahre	**1 347**	***9,03 %***	657	*9,34 %*	690	*8,76 %*
60 - unter 63 Jahre	**692**	***4,64 %***	316	*4,49 %*	376	*4,77 %*
63 - unter 65 Jahre	**444**	***2,98 %***	207	*2,94 %*	237	*3,01 %*
65 - unter 70 Jahre	**957**	***6,42 %***	438	*6,23 %*	519	*6,59 %*
70 - unter 75 Jahre	**1 042**	***6,99 %***	466	*6,63 %*	576	*7,31 %*
75 - unter 80 Jahre	**850**	***5,70 %***	394	*5,60 %*	456	*5,79 %*
80 - unter 85 Jahre	**754**	***5,06 %***	321	*4,56 %*	433	*5,49 %*
85 und älter	**577**	***3,87 %***	211	*3,00 %*	366	*4,64 %*

Vergleich

Amtliche Einwohnerzahl am 31.12.2023 in Niedersachsen

Quelle: LSN online Tabelle: A100002G	zusammen		männlich		weiblich	
	Pers.	in %	Pers.	in %	Pers.	in %
insgesamt	8 161 981	↰	4 026 230	↰	4 135 751	↰
Alter 0 - unter 3 Jahre	221 205	***2,71 %***	113 379	*2,82 %*	107 826	*2,61 %*
3 - unter 5 Jahre	158 877	***1,95 %***	81 412	*2,02 %*	77 465	*1,87 %*
5 - unter 6 Jahre	80 553	***0,99 %***	41 451	*1,03 %*	39 102	*0,95 %*
6 - unter 10 Jahre	321 733	***3,94 %***	165 263	*4,10 %*	156 470	*3,78 %*
10 - unter 12 Jahre	151 467	***1,86 %***	77 773	*1,93 %*	73 694	*1,78 %*
12 - unter 15 Jahre	226 907	***2,78 %***	116 947	*2,90 %*	109 960	*2,66 %*
15 - unter 18 Jahre	234 464	***2,87 %***	121 962	*3,03 %*	112 502	*2,72 %*
18 - unter 20 Jahre	163 373	***2,00 %***	84 855	*2,11 %*	78 518	*1,90 %*
20 - unter 25 Jahre	441 795	***5,41 %***	231 375	*5,75 %*	210 420	*5,09 %*
25 - unter 30 Jahre	485 722	***5,95 %***	255 455	*6,34 %*	230 267	*5,57 %*
30 - unter 35 Jahre	508 485	***6,23 %***	264 087	*6,56 %*	244 398	*5,91 %*
35 - unter 40 Jahre	507 572	***6,22 %***	258 182	*6,41 %*	249 390	*6,03 %*
40 - unter 45 Jahre	489 119	***5,99 %***	242 406	*6,02 %*	246 713	*5,97 %*
45 - unter 50 Jahre	463 387	***5,68 %***	228 808	*5,68 %*	234 579	*5,67 %*
50 - unter 55 Jahre	553 050	***6,78 %***	272 691	*6,77 %*	280 359	*6,78 %*
55 - unter 60 Jahre	678 458	***8,31 %***	336 816	*8,37 %*	341 642	*8,26 %*
60 - unter 63 Jahre	389 370	***4,77 %***	191 903	*4,77 %*	197 467	*4,77 %*
63 - unter 65 Jahre	236 878	***2,90 %***	115 874	*2,88 %*	121 004	*2,93 %*
65 - unter 70 Jahre	504 791	***6,18 %***	242 760	*6,03 %*	262 031	*6,34 %*
70 - unter 75 Jahre	431 868	***5,29 %***	203 176	*5,05 %*	228 692	*5,53 %*
75 - unter 80 Jahre	312 857	***3,83 %***	142 855	*3,55 %*	170 002	*4,11 %*
80 - unter 85 Jahre	317 338	***3,89 %***	135 641	*3,37 %*	181 697	*4,39 %*
85 und älter	282 712	***3,46 %***	101 159	*2,51 %*	181 553	*4,39 %*

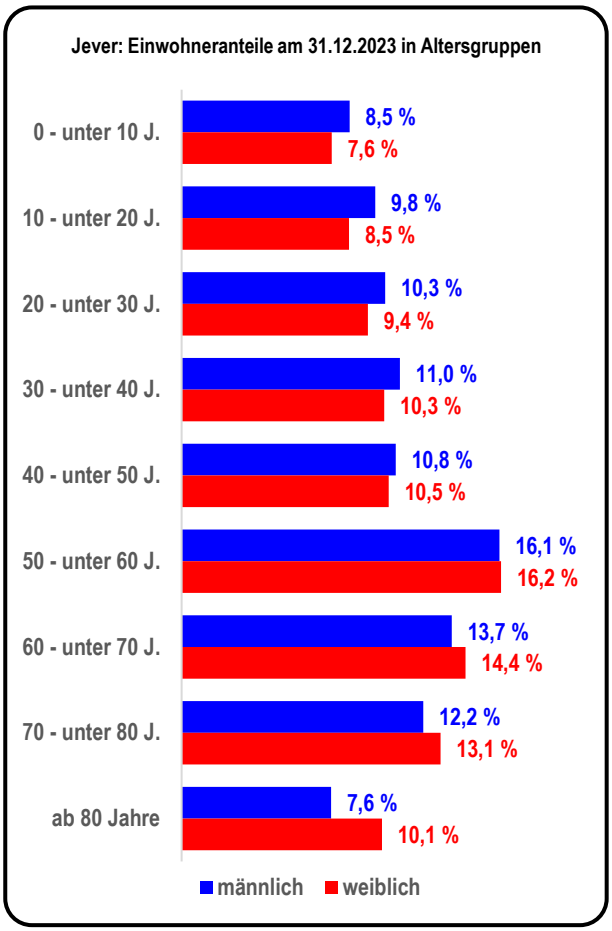

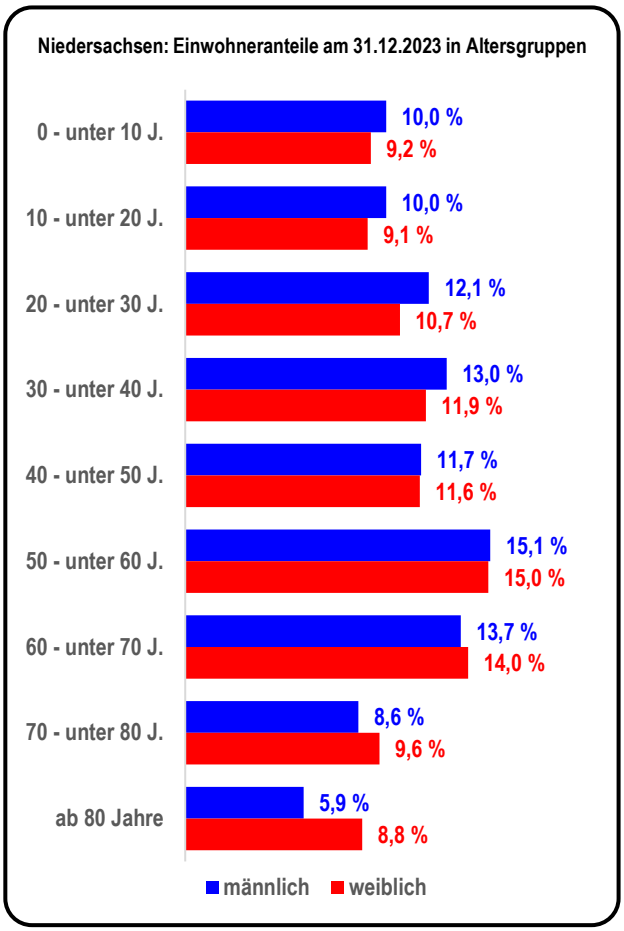

Quelle aller Daten: Landesamt für Statistik Niedersachsen https://www1.nls.niedersachsen.de/Statistik/default.asp

Sozialpfl. Beschäftigte am 30.06.2023 mit Wohnort Jever

Beschäftigte insgesamt

Quelle: LSN online	zusammen		männlich		weiblich	
Tabelle: W70I5103						
Land-, Forst- und Fischereiwirtschaft						
insgesamt	**46**	↰	**35**	↰	**11**	↰
Alter 15 - unter 25 J.	8	17,4 %	8	22,9 %	-	
25 - unter 45 J.	21	45,7 %	18	51,4 %	3	27,3 %
45 Jahre und älter	17	37,0 %	9	25,7 %	8	72,7 %
Produzierendes Gewerbe						
insgesamt	**1 005**	↰	**781**	↰	**224**	↰
Alter 15 - unter 25 J.	102	10,1 %	76	9,7 %	26	11,6 %
25 - unter 45 J.	408	40,6 %	321	41,1 %	87	38,8 %
45 Jahre und älter	495	49,3 %	384	49,2 %	111	49,6 %
Handel, Verkehr, Lagerei, Gastgewerbe						
insgesamt	**1 141**	↰	**603**	↰	**538**	↰
Alter 15 - unter 25 J.	120	10,5 %	70	11,6 %	50	9,3 %
25 - unter 45 J.	452	39,6 %	243	40,3 %	209	38,8 %
45 Jahre und älter	569	49,9 %	290	48,1 %	279	51,9 %
Sonstige Dienstleistungen						
insgesamt	**3 051**	↰	**1 131**	↰	**####**	↰
Alter 15 - unter 25 J.	259	8,5 %	102	9,0 %	157	8,2 %
25 - unter 45 J.	1 214	39,8 %	441	39,0 %	773	40,3 %
45 Jahre und älter	1 578	51,7 %	588	52,0 %	990	51,6 %
Alle Wirtschaftsbereiche						
insgesamt	**5 243**	↰	**2 550**	↰	**####**	↰
Alter 15 - unter 25 J.	**489**	**9,3 %**	**256**	**10,0 %**	**233**	**8,7 %**
25 - unter 45 J.	**2 095**	**40,0 %**	**1 023**	**40,1 %**	**####**	**39,8 %**
45 Jahre und älter	**2 659**	**50,7 %**	**1 271**	**49,8 %**	**####**	**51,5 %**

Tabelle: Strich = kein Wert vorhanden Punkt = Wert wegen Statistikgeheimnis unterdrückt

Sozialpfl. Beschäftigte am 30.06.2023 mit Wohnort Jever

nur in Teilzeit Beschäftigte

Quelle: LSN online	zusammen		männlich		weiblich	
Tabelle: W70I5103						
Land-, Forst- und Fischereiwirtschaft						
insgesamt	**9**	↰		↰	**9**	↰
Alter 15 - unter 25 J.		0,0 %	.		-	
25 - unter 45 J.	3	33,3 %	.		3	33,3 %
45 Jahre und älter	6	66,7 %	.		6	66,7 %
Produzierendes Gewerbe						
insgesamt	**130**	↰	**46**	↰	**84**	↰
Alter 15 - unter 25 J.	3	2,3 %	3	6,5 %	.	
25 - unter 45 J.	43	33,1 %	14	30,4 %	29	34,5 %
45 Jahre und älter	84	64,6 %	29	63,0 %	55	65,5 %
Handel, Verkehr, Lagerei, Gastgewerbe						
insgesamt	**408**	↰	**98**	↰	**310**	↰
Alter 15 - unter 25 J.	29	7,1 %	16	16,3 %	13	4,2 %
25 - unter 45 J.	164	40,2 %	42	42,9 %	122	39,4 %
45 Jahre und älter	215	52,7 %	40	40,8 %	175	56,5 %
Sonstige Dienstleistungen						
insgesamt	**1 242**	↰	**175**	↰	**1 067**	↰
Alter 15 - unter 25 J.	42	3,4 %	8	4,6 %	34	3,2 %
25 - unter 45 J.	469	37,8 %	57	32,6 %	412	38,6 %
45 Jahre und älter	731	58,9 %	110	62,9 %	621	58,2 %
Alle Wirtschaftsbereiche						
insgesamt	**1 789**	↰	**319**	↰	**1 470**	↰
Alter 15 - unter 25 J.	**74**	**4,1 %**	27	8,5 %	47	3,2 %
25 - unter 45 J.	**679**	**38,0 %**	113	35,4 %	566	38,5 %
45 Jahre und älter	**1 036**	**57,9 %**	179	56,1 %	857	58,3 %

Tabelle: Strich = kein Wert vorhanden Punkt = Wert wegen Statistikgeheimnis unterdrückt

Jever: Empfänger von Mindestsicherung am 31.12.2023

mfang: Empfänger von Arbeitslosengeld II, Sozialgeld, lfd. Hilfe zum Lebensunterhalt außerhalb v. Einrichtungen, Grundsicherung (Alter, Erwerbsminderung), Sozialhilfe, Asylleistungen

Tabelle: K2550120	zusammen		männlich		weiblich	
Deutsche	**567**	**64,9 %**				
Nichtdeutsche	**307**	**35,1 %**				
insgesamt	**874**		411	47,0 %	468	53,5 %
Anteil Einwohner	↳	**5,9 %**	↳	5,8 %	↳	5,9 %

Vergleich

Niedersachsen: Empfänger von Mindestsicherung am 31.12.2023

mfang: Empf. von Arbeitslosengeld II, Sozialgeld, lfd. Hilfe zum Lebensunterhalt außerhalb v. Einricht., Grundsicherung (Alter, Erwerbsminderung), Sozialhilfe, Asylleistungen

Tabelle: K2550120	zusammen		männlich		weiblich	
Deutsche	**396 749**	**55,6 %**				
Nichtdeutsche	**316 471**	**44,4 %**				
insgesamt	**713 220**		349 006	48,9 %	364 195	51,1 %
Anteil Einwohner	↳	**8,7 %**	↳	8,7 %	↳	8,8 %

Jever: Bevölkerungsveränderung 2023

	zusammen		männlich		weiblich	
Einwohnerentwicklung im Jahresverlauf						
Natürliche Bevölkerungsbewegung						
Geburten	**100**		57		43	
Sterbefälle	**206**		105		101	
Saldo	**- 106**	**- 0,7 %**	- 48	- 0,7 %	- 58	- 0,7 %
Wanderungen						
Zuzüge	**1113**		576		537	
Fortzüge	**939**		507		432	
Saldo	**174**	**1,2 %**	69	1,0 %	105	1,4 %
Bevölkerungsveränderung insgesamt						
Gesamtsaldo	**68**	**0,5 %**	21	0,3 %	47	0,6 %
Einwohnerzahl am Jahresende						
insgesamt	**14 913**	↰	7 033	↰	####	↰
davon Deutsche	**14 072**	**94,4 %**	6 662	**94,7 %**	####	**94,0 %**
davon Nichtdeutsche	**841**	**5,6 %**	371	**5,3 %**	470	**6,0 %**

Jever: Schwerbehinderte am 31.12.2023

Quelle: LSN online	zusammen		männlich		weiblich	
Tabelle: K2401051	Personen	in %	Pers.	in %	Pers.	in %
Einwohner	**14 913**	↰	**7 033**	↰	**7 880**	↰
dar. mit einer Behind.	700					
dar. mit mehreren B.	750					
insgesamt	**1 450**	**9,7 %**	680	**9,7 %**	765	**9,7 %**
Grad der Behinderung						
insgesamt	**1 450**	↰				
50	**520**	**35,9 %**				
60	**230**	**15,9 %**				
70	**170**	**11,7 %**				
80	**180**	**12,4 %**				
90	**85**	**5,9 %**				
100	**265**	**18,3 %**				

Statistik bezieht sich stets auf (letzte) ungerade Jahreszahl

Quelle aller Daten: Landesamt für Statistik Niedersachsen https://www1.nls.niedersachsen.de/Statistik/default.asp

Jever: Ergebnisse des Zensus 2022 — Einwohner und Haushalte

Demografie der Einwohner

Quelle: Stat. Bundesamt www.zensus2022.de	Jever Anzahl	Jever Anteil	LKr Friesland Anzahl	LKr Friesland Anteil	Niedersachsen Anzahl	Niedersachsen Anteil
Staatsangehörigkeit						
Einwohner insg.	**14 580**	↰	99 652	↰	7 943 265	↰
deutsch (mind.)	**13 978**	*95,87 %*	94 805	*95,14 %*	7 126 640	*89,72 %*
ausländisch	**602**	*4,13 %*	4 847	*4,86 %*	816 625	*10,28 %*
Familienstand (einschließlich eingetr. Lebenspartnerschaft)						
Einwohner insg.	**14 580**	↰	99 652	↰	7 943 265	↰
ledig	**5 411**	*37,11 %*	36 527	*36,65 %*	3 219 254	*40,53 %*
verheiratet	**6 504**	*44,61 %*	45 909	*46,07 %*	3 455 347	*43,50 %*
verwitwet	**1 189**	*8,16 %*	8 144	*8,17 %*	568 081	*7,15 %*
geschieden	**1 387**	*9,51 %*	8 477	*8,51 %*	602 764	*7,59 %*
unbekannt	**89**	*0,61 %*	595	*0,60 %*	97 819	*1,23 %*
Einwanderungsgeschichte (Einwanderung ab 1950)						
Einwohner insg.	**14 580**	↰	99 652	↰	7 943 265	↰
keine Einwanderung	**13 168**	*90,32 %*	89 100	*89,41 %*	6 275 153	*79,00 %*
Eingewanderte	**1 111**	*7,62 %*	8 180	*8,21 %*	1 303 512	*16,41 %*
direkte Kinder von E.	**169**	*1,16 %*	1 379	*1,38 %*	244 992	*3,08 %*
nur 1 Elternt. eingew.	**132**	*0,91 %*	993	*1,00 %*	119 608	*1,51 %*
Höchster schulischer Abschluss						
Einwohner ab 15 J.	**12 670**	↰	85 330	↰	6 692 610	↰
in schulischer Ausb.	**640**	*5,05 %*	3 380	*3,96 %*	301 960	*4,51 %*
Volks-/Hauptschule	**3 150**	*24,86 %*	25 540	*29,93 %*	1 721 650	*25,72 %*
Polytechn. Obersch.	**300**	*2,37 %*	1 400	*1,64 %*	111 010	*1,66 %*
Mittlere Reife o. ähnl.	**3 990**	*31,49 %*	28 180	*33,02 %*	1 963 760	*29,34 %*
Abitur oder ähnl.	**4 140**	*32,68 %*	22 920	*26,86 %*	2 159 900	*32,27 %*
kein Abschluss	**450**	*3,55 %*	3 910	*4,58 %*	434 330	*6,49 %*
Höchster beruflicher Abschluss						
Einwohner ab 15 J.	**12 670**	↰	85 330	↰	6 692 610	↰
Lehre	**5 670**	*44,75 %*	38 960	*45,66 %*	2 791 840	*41,72 %*
Fachschulabschluss	**1 870**	*14,76 %*	12 410	*14,54 %*	811 950	*12,13 %*
F. in ehem. DDR		*0,00 %*	460	*0,54 %*	40 970	*0,61 %*
Bachelor	**230**	*1,82 %*	2 590	*3,04 %*	226 280	*3,38 %*
Master	**220**	*1,74 %*	890	*1,04 %*	675 570	*10,09 %*
Diplom	**1 360**	*10,73 %*	7 070	*8,29 %*	675 570	*10,09 %*
Promotion		*0,00 %*	840	*0,98 %*	90 490	*1,35 %*
ohne berufl. Abschl.	**3 320**	*26,20 %*	22 110	*25,91 %*	1 379 940	*20,62 %*
Stellung im Beruf (Erwerbstätige im Alter ab 15 J.)						
Erwerbstätige insg.	**7 170**	↰	48 250	↰	3 935 230	↰
Angestellte/Arbeiter	**5 490**	*76,57 %*	39 620	*82,11 %*	3 359 920	*85,38 %*
Beamte (+ Soldaten)	**920**	*12,83 %*	4 030	*8,35 %*	225 630	*5,73 %*
Selbstst. mit Besch.	**390**	*5,44 %*	2 600	*5,39 %*	179 970	*4,57 %*
S, ohne Beschäftigte	**260**	*3,63 %*	1 550	*3,21 %*	134 620	*3,42 %*
mithelf. Fam.-ang.	**110**	*1,53 %*	450	*0,93 %*	35 090	*0,89 %*
Religionszugehörigkeit (öffentlich-rechtlich)						
Einwohner insg.	**14 580**	↰	99 652	↰	7 943 265	↰
röm.-kath. Kirche	**1 239**	*8,50 %*	?		?	
evangelische Kirche	**6 969**	*47,80 %*	?		?	
sonst. / keine Kirche	**6 371**	*43,70 %*	?		?	

Stichprobenergebnisse hochgerechnet und auf Vielfaches von 10 gerundet

Stichprobenergebnisse hochgerechnet und auf Vielfaches von 10 gerundet

Stichprobenergebnisse hochgerechnet und auf Vielfaches von 10 gerundet

Haushalte mit eigenständiger Haushaltsführung

Quelle: Stat. Bundesamt www.zensus2022.de	Jever Anzahl	Jever Anteil	LKr Friesland Anzahl	LKr Friesland Anteil	Niedersachsen Anzahl	Niedersachsen Anteil
Größe der Haushalte						
Haushalte insg.	**7 526**	↰	49 720	↰	3 812 692	↰
1 Person	**3 232**	*42,94 %*	19 709	*39,64 %*	1 569 806	*41,17 %*
2 Personen	**2 712**	*36,04 %*	18 330	*36,87 %*	1 219 170	*31,98 %*
3 Personen	**834**	*11,08 %*	5 941	*11,95 %*	487 929	*12,80 %*
4 Personen	**520**	*6,91 %*	3 991	*8,03 %*	356 008	*9,34 %*
5 Personen	**145**	*1,93 %*	1 134	*2,28 %*	117 068	*3,07 %*
ab 6 Personen	**83**	*1,10 %*	615	*1,24 %*	62 711	*1,64 %*
Typ der Haushalte (Familien)						
Haushalte insg.	**7 526**	↰	49 720	↰	3 812 692	↰
1 Person	**3 232**	*42,94 %*	19 709	*39,64 %*	1 569 806	*41,17 %*
Paare ohne Kind	**2 318**	*30,80 %*	15 699	*31,57 %*	1 020 258	*26,76 %*
Paare mit Kind(ern)	**1 307**	*17,37 %*	9 638	*19,38 %*	837 611	*21,97 %*
Alleinerziehende	**489**	*6,50 %*	3 608	*7,26 %*	281 669	*7,39 %*
Mehrpersonenhaush.	**180**	*2,39 %*	1 066	*2,14 %*	103 348	*2,71 %*
Typ der Haushalte (Lebensform)						
Haushalte insg.	**7 526**	↰	49 720	↰	3 812 692	↰
Singlehaushalte	**3 232**	*42,94 %*	19 709	*39,64 %*	1 569 806	*41,17 %*
Ehepaare	**2 980**	*39,60 %*	21 230	*42,70 %*	1 567 936	*41,12 %*
Eingetr. Lebensgem.	**4**	*0,05 %*	24	*0,05 %*	2 029	*0,05 %*
Nichtehel. Lebensg.	**639**	*8,49 %*	4 085	*8,22 %*	287 903	*7,55 %*
Alleinerz. Mütter	**402**	*5,34 %*	2 835	*5,70 %*	223 694	*5,87 %*
Alleinerz. Väter	**87**	*1,16 %*	773	*1,55 %*	57 975	*1,52 %*
Mehrpersonenhaush.	**182**	*2,42 %*	1 064	*2,14 %*	103 349	*2,71 %*
Seniorenstatus der privaten Haushalte						
Haushalte insg.	**7 526**	↰	49 720	↰	3 812 692	↰
keine Pers. ab 65 J.	**4 583**	*60,90 %*	30 629	*61,60 %*	2 533 904	*66,46 %*
mind. 1 P. bis 65 J.	**504**	*6,70 %*	4 041	*8,13 %*	326 561	*8,57 %*
nur mit Pers. ab 65 J.	**2 439**	*32,41 %*	15 050	*30,27 %*	952 227	*24,98 %*
Größe der Seniorenhaushalte (nur mit Pers. ab 65. Lebensj.)						
Seniorenhaush.	**2 439**	↰	15 050	↰	952 227	↰
mit 1 Pers. ab 65 J.	**1 422**	*58,30 %*	8 737	*58,05 %*	?	
mit 2 Pers. ab 65 J.	**1 015**	*41,62 %*	6 266	*41,63 %*	?	
ab 3 Pers. ab 65 J.	**2**	*0,08 %*	47	*0,31 %*	?	
Wohnfläche d. Seniorenhaush. (nur mit Pers. ab 65. Lebensj.)						
Seniorenhaush.	**2 439**	↰	15 050	↰	952 227	↰
unter 40 qm	**78**	*3,20 %*	506	*3,36 %*	?	
40 - 59 qm	**228**	*9,35 %*	1 443	*9,59 %*	?	
60 - 79 qm	**483**	*19,80 %*	2 541	*16,88 %*	?	
80 - 99 qm	**459**	*18,82 %*	2 644	*17,57 %*	?	
100 - 119 qm	**371**	*15,21 %*	2 482	*16,49 %*	?	
120 - 139 qm	**359**	*14,72 %*	2 433	*16,17 %*	?	
140 - 159 qm	**226**	*9,27 %*	1 494	*9,93 %*	?	
160 - 179 qm	**91**	*3,73 %*	645	*4,29 %*	?	
ab 180 qm	**143**	*5,86 %*	878	*5,83 %*	?	
Ø-Miete in €	**435,46**		**401,63**		?	

Stichtag für alle Erhebungen: 15. Mai 2022

Jever: Ergebnisse des Zensus 2022 — Gebäude und Wohnungen

Wohngebäude

Quelle: Stat. Bundesamt www.zensus2022.de	Jever Anzahl	Jever Anteil	LKr Friesland Anzahl	LKr Friesland Anteil	Niedersachsen Anzahl	Niedersachsen Anteil
Eigentumsform						
Wohngeb. insg.	**5 510**	↰	39 726	↰	2 366 185	↰
Eigent.-Gemeinsch.	**227**	*4,12 %*	1 636	*4,12 %*	157 604	*6,66 %*
Privatpersonen	**4 998**	*90,71 %*	36 666	*92,30 %*	2 106 295	*89,02 %*
Wohn.-genossensch.		*0,00 %*	0	*0,00 %*	19 385	*0,82 %*
Kommune	**180**	*3,27 %*	818	*2,06 %*	24 893	*1,05 %*
Bund / Land	**20**	*0,36 %*	29	*0,07 %*	2 626	*0,11 %*
Organisationen	**14**	*0,25 %*	133	*0,33 %*	8 055	*0,34 %*
privatwirtsch. Untern.	**71**	*1,29 %*	444	*1,12 %*	47 327	*2,00 %*
Bauweise						
Wohngeb. insg.	**5 510**	↰	39 726	↰	2 366 185	↰
freistehendes Haus	**4 180**	*75,86 %*	31 027	*78,10 %*	1 709 398	*72,24 %*
Doppelhaushälfte	**730**	*13,25 %*	4 747	*11,95 %*	256 183	*10,83 %*
gereihtes Haus	**410**	*7,44 %*	2 445	*6,15 %*	305 996	*12,93 %*
anderer Haustyp	**190**	*3,45 %*	1 507	*3,79 %*	94 608	*4,00 %*
Baualter (Bezugsfertigstellung)						
Wohngeb. insg.	**5 510**	↰	39 726	↰	2 366 185	↰
vor 1919	**642**	*11,65 %*	4 670	*11,76 %*	253 234	*10,70 %*
1919 - 1949	**428**	*7,77 %*	3 742	*9,42 %*	206 007	*8,71 %*
1950 - 1959	**573**	*10,40 %*	3 735	*9,40 %*	242 410	*10,24 %*
1960 - 1969	**750**	*13,61 %*	6 118	*15,40 %*	353 814	*14,95 %*
1970 - 1979	**800**	*14,52 %*	6 102	*15,36 %*	340 242	*14,38 %*
1980 - 1989	**546**	*9,91 %*	3 753	*9,45 %*	222 427	*9,40 %*
1990 - 1999	**802**	*14,56 %*	5 471	*13,77 %*	323 663	*13,68 %*
2000 - 2009	**437**	*7,93 %*	3 129	*7,88 %*	227 296	*9,61 %*
ab 2010	**532**	*9,66 %*	3 006	*7,57 %*	197 092	*8,33 %*
Größe der Wohngebäude						
Wohngeb. insg.	**5 510**	↰	39 726	↰	2 366 185	↰
mit 1 Wohnung	**4 384**	*79,56 %*	32 625	*82,13 %*	1 767 376	*74,69 %*
mit 2 Wohnungen	**566**	*10,27 %*	3 783	*9,52 %*	297 283	*12,56 %*
ab 3 Wohnungen	**560**	*10,16 %*	3 318	*8,35 %*	301 526	*12,74 %*
Heizungsart						
Wohngeb. insg.	**5 510**	↰	39 726	↰	2 366 185	↰
Fernheizung	**110**	*2,00 %*	702	*1,77 %*	111 849	*4,73 %*
Block(nah)heizung	**39**	*0,71 %*	215	*0,54 %*	148 669	*6,28 %*
Zentralh. im Geb.	**4 775**	*86,66 %*	35 053	*88,24 %*	20 458	*0,86 %*
Etagenheizung	**500**	*9,07 %*	2 718	*6,84 %*	2 008 671	*84,89 %*
Einzelne Öfen	**65**	*1,18 %*	862	*2,17 %*	61 855	*2,61 %*
Sonst. (keine Heiz.)	**21**	*0,38 %*	176	*0,44 %*	14 683	*0,62 %*
Energieträger der Heizung						
Wohngeb. insg.	**5 510**	↰	39 726	↰	2 366 185	↰
Gas	**5 101**	*92,58 %*	35 743	*89,97 %*	1 680 129	*71,01 %*
Heizöl	**109**	*1,98 %*	1 500	*3,78 %*	384 211	*16,24 %*
Holz(-pellets)	**24**	*0,44 %*	371	*0,93 %*	64 712	*2,73 %*
Wärmepumpe	**106**	*1,92 %*	500	*1,26 %*	61 878	*2,62 %*
Strom	**32**	*0,58 %*	714	*1,80 %*	45 738	*1,93 %*
Kohle		*0,00 %*	13	*0,03 %*	1 013	*0,04 %*
Sonstiges	**138**	*2,50 %*	885	*2,23 %*	128 504	*5,43 %*

Wohnungen

Quelle: Stat. Bundesamt www.zensus2022.de	Jever Anzahl	Jever Anteil	LKr Friesland Anzahl	LKr Friesland Anteil	Niedersachsen Anzahl	Niedersachsen Anteil
Art der Wohnungsnutzung						
insgesamt	**8 049**	↰	55 191	↰	4 115 887	↰
vom Eigent. bewohnt	**3 933**	*48,86 %*	29 272	*53,04 %*	1 963 705	*47,71 %*
vermietet	**3 792**	*47,11 %*	21 075	*38,19 %*	1 935 806	*47,03 %*
Ferienwohnung	**66**	*0,82 %*	2 857	*5,18 %*	43 668	*1,06 %*
leerstehend	**258**	*3,21 %*	1 987	*3,60 %*	172 708	*4,20 %*
Dauer des Leerstands zum Stichtag 15. Mai 2022						
Leerstehende W.	**258**	↰	1 987	↰	172 708	↰
bis 3 Monate	**51**	*19,77 %*	541	*27,23 %*	37 929	*21,96 %*
3 - 6 Monate	**57**	*22,09 %*	318	*16,00 %*	24 029	*13,91 %*
6 - 12 Monate	**36**	*13,95 %*	292	*14,70 %*	23 800	*13,78 %*
mehr als 12 Monate	**114**	*44,19 %*	836	*42,07 %*	86 950	*50,35 %*
Größe der Wohnungen in Quadratmeter						
insgesamt	**8 049**	↰	55 191	↰	4 115 887	↰
unter 40 qm	**209**	*2,60 %*	1 951	*3,53 %*	167 534	*4,07 %*
40 - 59 qm	**797**	*9,90 %*	6 009	*10,89 %*	537 746	*13,07 %*
60 - 79 qm	**1 531**	*19,02 %*	9 216	*16,70 %*	817 284	*19,86 %*
80 - 99 qm	**1 412**	*17,54 %*	8 555	*15,50 %*	637 876	*15,50 %*
100 - 119 qm	**1 182**	*14,69 %*	8 493	*15,39 %*	531 558	*12,91 %*
120 - 139 qm	**1 212**	*15,06 %*	8 665	*15,70 %*	525 599	*12,77 %*
140 - 159 qm	**758**	*9,42 %*	5 485	*9,94 %*	361 864	*8,79 %*
160 - 179 qm	**361**	*4,49 %*	2 752	*4,99 %*	198 941	*4,83 %*
180 - 199 qm	**256**	*3,18 %*	1 654	*3,00 %*	126 266	*3,07 %*
ab 200 qm	**331**	*4,11 %*	2 411	*4,37 %*	211 219	*5,13 %*
Ø-qm-Größe je W.	**106,70**		107,09		104,42	
Zahl der Räume einer Wohnung (ohne Bad, WC, Flur u.ä.)						
insgesamt	**8 049**	↰	55 191	↰	4 115 887	↰
Wohnung m. 1 Raum	**132**	*1,64 %*	1 038	*1,88 %*	109 055	*2,65 %*
W. mit 2 Räume	**484**	*6,01 %*	3 642	*6,60 %*	323 239	*7,85 %*
W. mit 3 Räume	**1 366**	*16,97 %*	8 772	*15,89 %*	778 055	*18,90 %*
W. mit 4 Räume	**2 081**	*25,85 %*	12 864	*23,31 %*	1 027 026	*24,95 %*
W. mit 5 Räume	**1 716**	*21,32 %*	12 040	*21,82 %*	771 170	*18,74 %*
W. mit 6 Räume	**1 084**	*13,47 %*	7 915	*14,34 %*	486 231	*11,81 %*
W. ab 7 Räume	**1 186**	*14,73 %*	8 920	*16,16 %*	621 111	*15,09 %*
Nettokaltmiete je Quadratmeter						
vermietete W. insg.	**3 792**	↰	21 075	↰	1 935 806	↰
unter 4 € / qm	**321**	*8,47 %*	2 852	*13,53 %*	215 937	*11,15 %*
4 € - unter 6 € / qm	**1 813**	*47,81 %*	10 154	*48,18 %*	705 337	*36,44 %*
6 € - unter 8 € / qm	**1 184**	*31,22 %*	5 806	*27,55 %*	631 168	*32,60 %*
8 € - unt. 10 € / qm	**339**	*8,94 %*	1 421	*6,74 %*	241 753	*12,49 %*
10 € - unt. 12 € / qm	**49**	*1,29 %*	376	*1,78 %*	90 014	*4,65 %*
12 € - unt. 14 € / qm	**9**	*0,24 %*	117	*0,56 %*	26 838	*1,39 %*
14 € - unt. 16 € / qm	**7**	*0,18 %*	74	*0,35 %*	10 035	*0,52 %*
16 € - unt. 18 € / qm	**6**	*0,16 %*	57	*0,27 %*	4 276	*0,22 %*
18 € - unt. 20 € / qm		*0,00 %*	10	*0,05 %*	2 616	*0,14 %*
ab 20 € / qm	**64**	*1,69 %*	208	*0,99 %*	7 832	*0,40 %*
Ø-qm-Miete in €	**5,98**		5,90		6,56	

Die Gebäude- und Wohnungszählung zum Stichtag **15. Mai 2022** wurde **als Vollerhebung** durchgeführt (Befragung **aller** Eigentümer/Verwalter).